




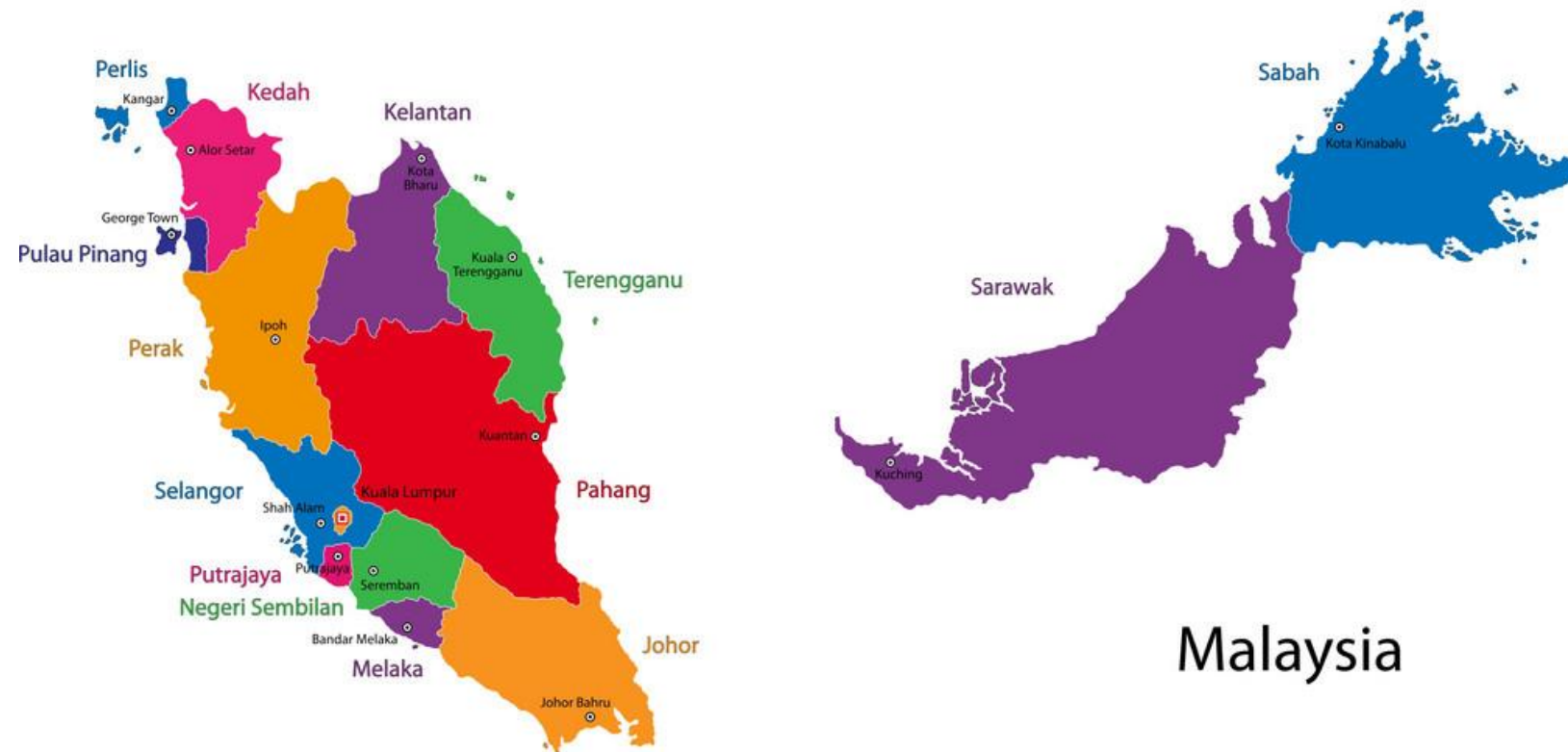
Malezja

Materiały szkoleniowe na warsztaty w ramach projektu „Polskie Mosty Technologiczne” PAIH

Malezja i ASEAN



- 33,5 mln populacija Malezji
- 650 mln populacija ASEAN



Malaysia

33,5 mln ludzi
(2020)

- Mężczyźni: 50,7%
- Kobiety: 49,3%%
- Przyrost wzrostu populacji: 1,29%. Średnio na jedną kobietę przypada 2,43 dzieci

Miasta

- W Malezji tylko jedno miasto posiada populacje przekraczającą milion mieszkańców i jest nim **Kuala Lumpur** – stolica łącznie z przedmieściami jest zamieszkiwana przez ponad 8 miliona ludzi.
- Miasta przekraczające 500 tyś. mieszkańców to: Seberang Perai, George Town, Ipoh, Petaling Jaya, Shah Alam, Iskandar Puteri, Seremban i Johor Bahru.

Spodziewana
długość życia: 75,8
lat

- Mężczyźni: 74,2 lat
- Kobiety: 77,6 lat

Populacja Malezji

- Malezja to **43 najbardziej zaludniony kraj** na świecie. Zagęszczenie ludności w Malezji to 95 osób na kilometr kwadratowy.
- W 2020 roku, populacja kraju wynosiła **33,5 milionów osób**.
- **29,78 miliona** osób to obywatele Malezji. Według oficjalnych źródeł **liczba imigrantów wynosi około 3 milionów osób**, jednak według nieoficjalnych danych liczba ta może sięgać nawet **5 milionów**.
- Populacja Malezji jest młoda. **Średnia wieku wynosi 29,2 lat**.
- Według danych z 2021 roku, około **77,7%** populacji żyje w obszarach miejskich.



Grupy etniczne

- Malezja to kraj wieloetniczny. Populacja Malezji przede wszystkim składa się z trzech głównych grup:
 - **Bumiputerów** – Malajowie i rdzenne ludy, w tym Orang Asli, Dayak, Anak Negeri, które stanowią 62% populacji
 - **Etnicznych Chińczyków** - stanowią 21% społeczeństwa malezyjskiego
 - **Etnicznych Indusów** - stanowiących 6% populacji

Obcokrajowcy zamieszkujący Malezję, nie będący obywatelami kraju to około 10%.



Języki używane w Malezji

- Język urzędowy to **bahasa melayu**.
- Język angielski jest powszechnie znany wśród mieszkańców kraju.
- Inne popularne języki to **chiński** (kantoński, mandaryński, Hokkien, Hakka, Hainan, Foochow), **tamilski**, **telugu**, **malajalam**, **panjabi**, **tajski**.
- W Malezji mówi się w **134 językach**, z czego **112 to języki rdzenne**. Najczęściej używanymi językami rdzennymi są Iban i Kadazan.



Siła robocza i zatrudnienie

- Ilość osób zatrudnionych w Malezji wynosi około **15,1 milionów**. Ilość osób w wieku produkcyjnym wynosi około **15,6 milionów**.
- Około **20% siły roboczej** kraju to osoby pochodzące z zagranicy. Pochodzą głównie z Bangladeszu, Mjanmy, Filipin, Indii, Indonezji, Nepalu oraz Pakistanu.
- Wynagrodzenia w Malezji wynoszą od **1670 MYR miesięcznie** (najniższa średnia) do **29 400 MYR** (najwyższa średnia, jednak rzeczywista pensja maksymalna jest wyższa)
- Osoby żyjące poniżej granicy ubóstwa stanowią około **3,8% społeczeństwa**
- Bezrobocie oscyluje w granicach **10,5%**
 - Bezrobocie wśród mężczyzn wynosi 9,6%.
 - Bezrobocie wśród kobiet wynosi 12%.



Malezja PKB

Wartość PKB Malezji w 2020 roku:

343,3 mld USD

PKB per capita:
10,530 USD

Spadek PKB w porównaniu do roku poprzedniego

5,6%

Wartość PKB w latach poprzednich:

2019 – 364,7 mld USD

2017 – 319,1 mld USD

PKB w zależności od sektora:

rolnictwo: 8,8 %

przemysł: 37,6%

usługi: 53.6%

Przewidywane PKB

2021: 4,5%

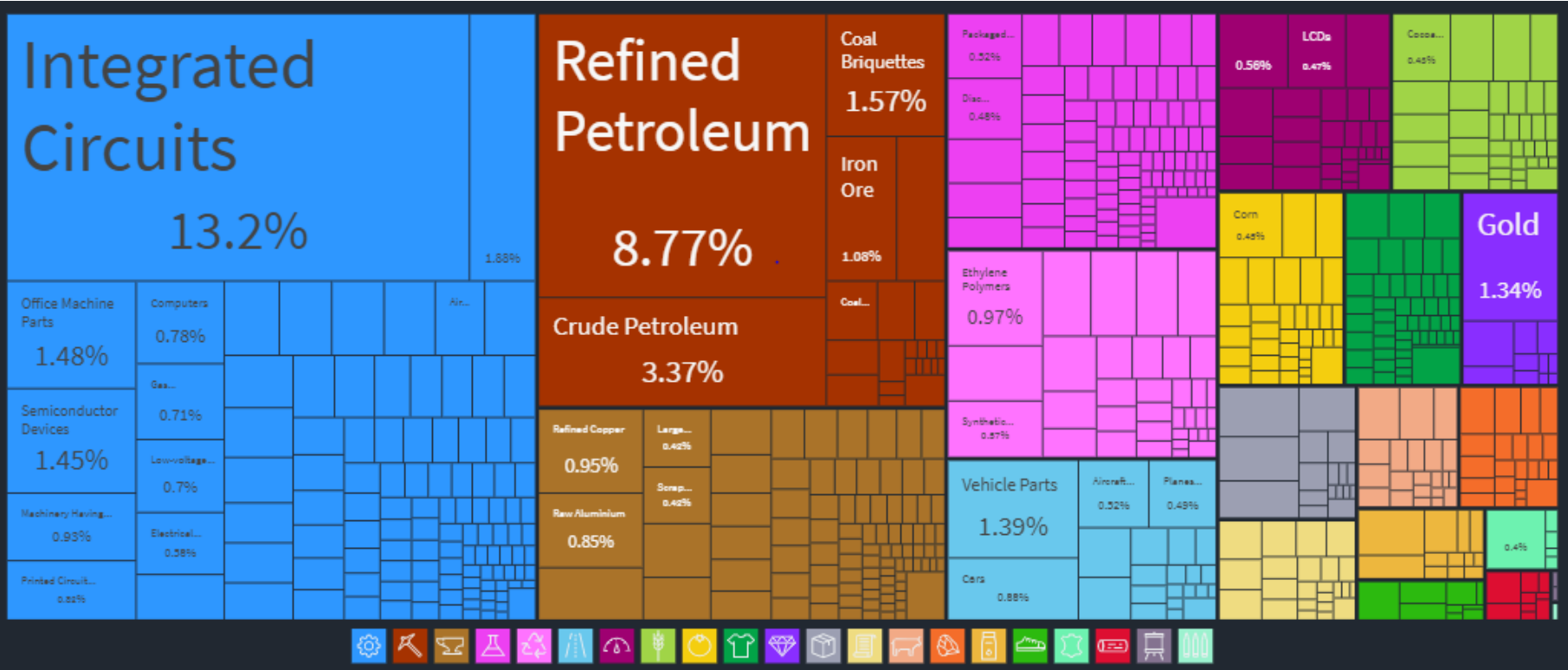
Robienie biznesu w Malezji

- W raporcie Banku Światowego *Doing Business*, który ocenia warunki prowadzenia działalności gospodarczej w krajach na całym świecie, w roku 2020 Malezja zajęła **12 miejsce** na 190 ujętych w rankingu gospodarek (Polska – miejsce 40).
- Jeśli chodzi o łatwość rozpoczęcia biznesu, kraj uzyskał **49 miejsce**.
- Według raportu koszt dopełnienia formalności pozwalających na eksport towarów do kraju wynosi 213 USD i zajmuje 28 godzin.
- Sam proces wypełnienia potrzebnej do eksportu dokumentów, zajmuje około 10 godzin i kosztuje 35 USD.



Gospodarka Malezji - import

- W 2019 roku import Malezji wyniósł **207 mld USD**. Malezja importuje przede wszystkim układy scalone (27,4 mld USD), rafinowaną ropę naftową (18,1 mld USD), ropę naftową (6,97 mld USD), sprzęt nadawczy (3,88 mld USD) i brykiety węglowe (3,24 mld USD). Kraj importuje głównie z Chin (49,4 mld USD), Singapuru (28,2 mld USD), Japonii (13 mld USD), Stanów Zjednoczonych (12,8 mld USD) i Chińskiego Tajpej (10,3 mld USD).
- W 2019 r. Malezja była największym na świecie importerem rud cyny (365 mln USD), złomu tworzyw sztucznych (235 mln USD), sztabek cyny (63,9 mln USD).

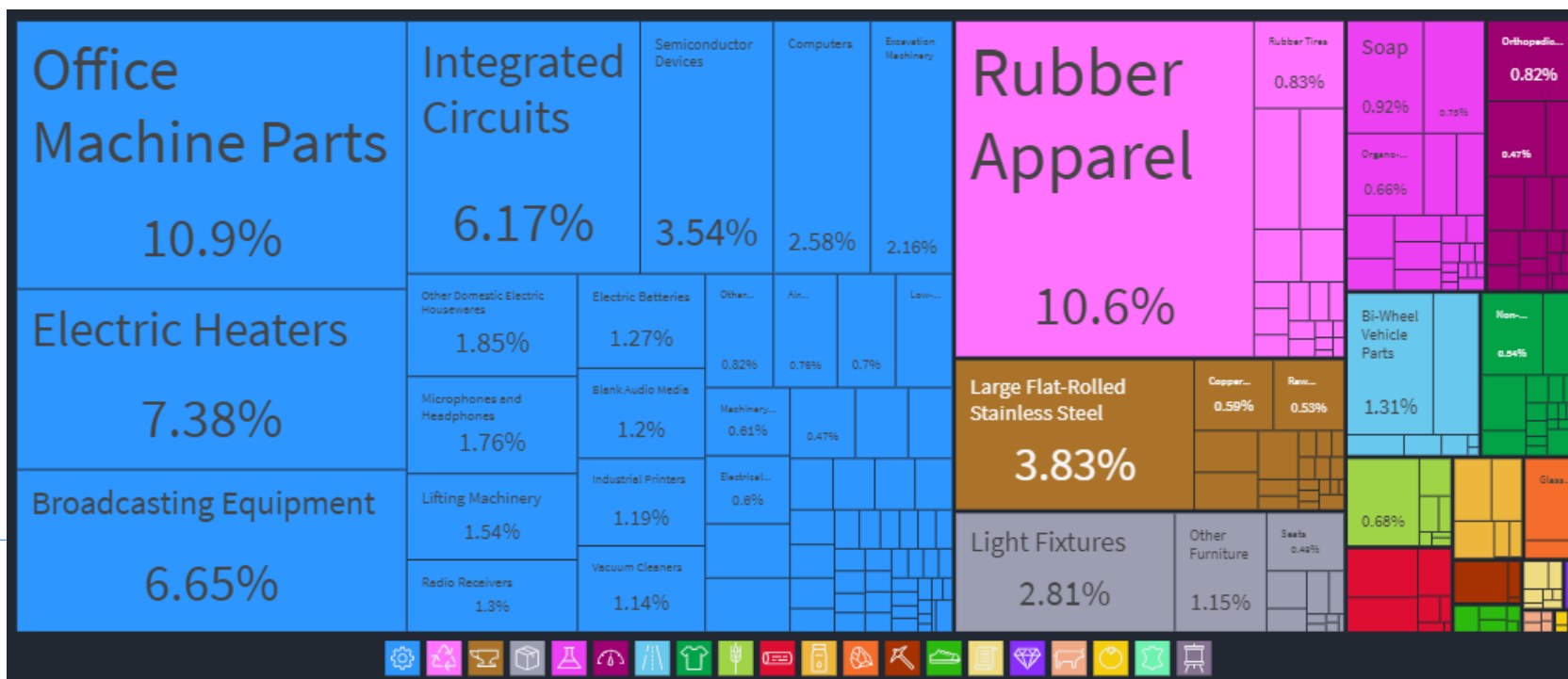


Gospodarka Malezji

- Podobny poziom rozwoju gospodarczego do Polski
- Większe różnice dochodowe
- Czytelne regulacje
- Polityka gospodarcza naśladowująca model azjatyckiego państwa rozwojowego



- W 2019 roku, eksport produktów malezyjskich do Polski wyniósł **707 mln USD** i stanowił 0,26% całego eksportu kraju. W danym roku, Polska była **11 największym partnerem Malezji spośród krajów europejskich**.
- Malezja najczęściej eksportowała do Polski: części do maszyn biurowych (77,4 mln USD – 10,9%), elektryczne podgrzewacze (52,2 mln USD – 7,38%), sprzęt nadawczy (47 mln USD – 6,65%), zintegrowane układy (43,7 mln USD – 6,17%) i wyroby płaskie ze stali nierdzewnej (27,1 mln USD – 3,83%).



Obroty towarowe Polski z Malezją w USD



Lata	2014	2015	2016	2017	2018	2019
Eksport	256 mln	211 mln	197 mln	162 mln	222 mln	277 mln
Import	749 mln	663 mln	468 mln	622 mln	731 mln	707 mln

Polskie firmy inwestujące w rynek malezyjski:

Od 2015 roku widoczny jest wzrost obecności polskiego biznesu w Malezji. Swoje spółki miejscowego prawa handlowego, posiadają m.in. :

- **COMARCH SA** - usługi w sektorze IT/ICT
 - **SYMBIONA SA** - usługi w zakresie projektowania i wykonawstwa oczyszczalni ścieków oraz punktów uzdatniania wody
 - **IT Kontrakt SA** (IT Kontrakt Services Sdn. Bhd.) - usługi IT/ICT
 - **TTMS SA** (TTMS Software Services Sdn. Bhd) - usługi IT/ICT
 - **Billenium Sp.z o.o.** - usługi IT/ICT
-

Polskie inwestycje w Malezji

- **Lethe Co.** (Sinacco Sdn Bhd) - projekty odzieży, IT/ICT
- **WB Electronics SA** (WBE Technologies Sdn Bhd)– systemy łączności, sprzęt wojskowy IT
- **GetResponse Sp. z o.o.** (GetResponse Malaysia Sdn. Bhd.) – usługi IT/ICT
- **Jatomi Fitness Sp. z o.o.** (Pure Jatomi Fitness Sdn. Bhd.) sieć centrów fitness
- **PCC Rokita Sp. z o.o.** - chemia przemysłowa – realizacja inwestycji z Petronas

Od 2014 r. na rynku działa lokalna firma **NS Europe Cosmetics Sdn. Bhd.**, z polskim kapitałem mniejszościowym , która zajmuje się **dystrybucją produktów firmy kosmetycznej Farmona**, a także firma z udziałem mniejszościowym **PolFin - Trading Sdn. Bhd**, zajmująca się **dystrybucją urządzeń medycznych**, a także firma joint-venture z polskim kapitałem większościowym - **MalPol Sdn. Bhd**, która zajmuje się dystrybucją żywności z Polski.

Oprócz tego, od 2011 roku na terenie Malezji działa **franszyza polskiej firma kosmetycznej INGLOT Sp. z o.o.**. Na terenie kraju działa **osiem sklepów** detalicznych marki.



Kilka słów o etykiecie biznesowej

- **Pozdrowienia w kontekście społecznym będą zależeć od pochodzenia etnicznego osoby, z którą się spotykamy.** Większość Malezyjczyków zna zachodnie sposoby powitania, więc uścisk dłoni jest powszechny. Mogą jednak występować niewielkie różnice, a kilka rzeczy, o których należy pamiętać, to:
- Muzułmanki nie powinny podawać ręki mężczyznom. Kobiety mogą podawać kobietom rękę. Mężczyźni mogą również nie podawać kobietom ręki i mogą zamiast tego kłaniać się, kładąc rękę na sercu.
- Jeśli chodzi o powitanie osób o chińskim pochodzeniu, uścisk dłoni jest lekki i może być dość długi. Mężczyźni i kobiety mogą podawać sobie ręce, chociaż kobieta musi najpierw wyciągnąć rękę. Wielu starszych Chińczyków spuszcza oczy podczas powitania na znak szacunku. Osoby pochodzenia indyjskiego podają sobie ręce z osobami tej samej płci. W przypadku przedstawienia osobie płci przeciwnej zwykle wystarczy kiwanie głową i uśmiechanie się.



- W roku 2020 gospodarka Malezji skurczyła się o **5,6%**. Był to największy spadek od czasów **Azjatyckiego kryzysu finansowego** w 1998 roku (kiedy gosp. kraju skurczyła się o 7,4%). Największy spadek widoczny był w drugim kwartale 2020 – kiedy malezyjska gospodarka skurczyła się aż o 17,1%, głównie w związku z działaniami przeciwdziałającymi pandemii.
 - Według Banku Centralnego wszystkie sektory gospodarki, z wyjątkiem przemysłu, odnotowały spadki w czwartym kwartale ze względu na znacznie mniejszą konsumpcję prywatną i słabsze inwestycje publiczne.
 - W 2020 wzrósł także **poziom bezrobocia**. Jeszcze w styczniu tego samego roku poziom ten wynosił **3,2%**. W czwartym kwartale było to już **4,8%** - co znaczy, że około **764,400 osób nie miało pracy**. Oczekuje się, że rynek pracy pozostanie osłabiony co najmniej do końca drugiego kwartału 2021.
-

Taryfy importowe

- Cła w Malezji są zazwyczaj nakładane na podstawie wartości dodanej, z średnią stosowaną opłatą w wysokości **6,1%** na towary przemysłowe.
- W przypadku niektórych towarów, takich jak **alkohol, wino, drób i wieprzowina**, Malezja nakłada **bardzo wysokie stawki celne**.
- **Produkty wytwarzane lokalnie są wysoce chronione**, dlatego cła dla produktów konkurujących z nimi są często wyższe.
- Malezyjskie urzędy celne stosują cło na eksportowane towary w wysokości od **0 do 10%**. Zgodnie z ustawą celną Malezji z 1976 roku, cła płacone na wywożone towary, które pierwotnie pochodziły z importu, kwalifikują się do 90% zwrotu.
- Malezja przestrzega systemu **HTS** dla towarów przywożonych i wywożonych do kraju, niepochodzących z państw członkowskich Stowarzyszenia Narodów Azji Południowo-Wschodniej (ASEAN).



- W Malezji naliczany jest **podatek dochodowy** od każdej osoby jak i spółki, który został wypracowany na terenie kraju, a także od dochodu obywateli poza granicami państwa. Od 2004 roku, dochód uzyskany na terenie kraju przez **obcokrajowców nie pracujących w branży bankowości, ubezpieczeń transportu lotniczego i morskiego jest zwolniony z podatku dochodowego.**
 - W Malezji podatek dochodowy wynosi **26%** - w przypadku osób, które zarobiły od 5,000 do 1,000,000 RM. Dla osób, które zarobił powyżej 1,000,000 RM podatek wynosi **28%**.
 - Aktualny system oceny podatków to System samooceny (**SAS**) i jest to system zarządzany przez Urząd Skarbowy Malezji (The Inland Revenue Board of Malaysia – IRBM). Dochody podatników są szacowane na bieżąco – koniecznym jest deklarowanie dochodu i obliczanie podatku niezależnego osobiście. W związku z tym, że odpowiedzialność w kwestiach podatkowych została przeniesiona na podatników, konieczne jest posiadanie odpowiedniej wiedzy podatkowej, aby prawidłowo ocenić własną odpowiedzialność podatkową w określonym czasie.
-

Podatek od firm:

- **Podatek od prowadzenia działalności – 24%** (zarówno dla rezydentów, jak i inwestorów zagranicznych)
 - **Podatek VAT** – podatek od usług **6%**, podatek od sprzedaży **10%**
 - **Podatek PIT** – rezydenci i nie-rezydenci – **30%**. Termin płatności końcowej do 30 kwietnia, gdy niewliczane są dochody z działalności gospodarczej i 30 czerwca gdy są wliczane.
 - **Podatek CIT – 24%** . Płacony w ciągu siedmiu miesięcy od zamknięcia rachunków. Zaliczka na podatek płacona jest w 12 miesięcznych ratach.
 - **Podatek akcyzowy** – pobierany od produkowanych i importowanych produktów. Podatkiem akcyzowym objęte są samochody (75-105%), pojazdy z napędem na cztery koła (60-105%), motocykle (20-30%) a także alkohole i papierosy.
-

Bariery eksportu do Malezji

Trudności, które czekają przedsiębiorców chętnych do prowadzenia działalności gospodarczej w Malezji, wynikają m.in. z **protekcjonizmu rządowego** i nadawania priorytetu firmom należącym do rdzennej ludności (Bumiputera). Malezyjskie przepisy i procedury pozostają dodatkowym obciążeniem dla przedsiębiorców chcących wejść na także mocno nieprzejrzyste i zbiurokratyzowane. rynek malezyjski jest konieczność złożenia wielu **licencji i certyfikatów**, szczególnie w przypadku sektora rolno-spożywczego.



- Część sektorów usług i przemysłowych pozostaje zamkniętych dla inwestorów zagranicznych. Należą do nich m.in.: **usługi prawnicze, architektoniczne, budowlane, turystyczne i hotelowe, sprzedaż detaliczna, projektowe, transportowe, audyt, reklama, badania rynkowe i ratingowe.**
 - Istnieje wymóg **50% lokalnego zatrudnienia**, a także zainwestowania min. 1 mln MYR (ok. 903,1 tyś. PLN) by inwestycja została zatwierdzona na terenie Kuala Lumpur.
 - W wielu przypadkach **konieczne jest posiadanie lokalnego partnera**, aby skutecznie konkurować na rynku. Identyfikacja, ocena i wybór partnerów może stać się decydującym czynnikiem sukcesu zaangażowania handlowego zagranicznej firmy.
-

- **Malezyjskie wymogi halal** są uważane za jedne z najbardziej restrykcyjnych na świecie. W Polsce od 2011 roku produkty certyfikowane są przez **Muzułmański Związek Religijny w RP** oraz od 2018 roku – **Polski Instytut Halal**.
 - Produkty łamiące zasady halal, czyli np. produkty zawierające składniki pochodzenia zwierzęcego lub alkohol, muszą być oznakowane dedykowaną etykietą.
 - Oprócz tego, eksport niektórych produktów żywnościowych do Malezji jest zakazany. Od 2019 roku, **obowiązuje tymczasowy zakaz importu polskiej wieprzowiny** do Malezji, w związku z występowaniem przypadków choroby ASF na terytorium RP.
-

Ułatwienia eksportu do Malezji



- Kraj jest uważany za łatwy i konkurencyjny miejscem jeśli chodzi o koszty prowadzenia działalności gospodarczej i zajmuje 12. miejsce na świecie pod względem łatwości prowadzenia działalności gospodarczej przez Grupę Banku Światowego 2020.
- Polscy przedsiębiorcy mogą skorzystać ze sprzyjającego środowiska inwestycyjnego i zdywersyfikowanej gospodarki Malezji. Rząd inwestuje w przepływ technologiczny, nowe miejsca pracy i małe i średnie przedsiębiorstwa.

Gospodarcze umowy dwustronne:

- Umowa między Rządem PRL a Rządem Malezji o cywilnej komunikacji lotniczej z 24 marca 1975 roku;
 - Umowa między Rządem PRL a Rządem Malezji o unikaniu podwójnego opodatkowania i zapobieżenia uchylaniu się od opodatkowania w zakresie podatków od dochodu z 16 września 1977 roku;
 - Umowa między Rządem RP a Rządem Malezji o popieraniu i ochronie inwestycji z 21 kwietnia 1993 roku;
 - Umowa między Rządem RP a Rządem Malezji o współpracy w dziedzinie nauki i techniki z 3 sierpnia 2000 roku;
 - Umowa o transporcie morskim z 10 lutego 2014 roku.
-

Zapraszamy do kontaktu



www.eastanalytics.com

East Analytics s.c.

Biuro:
Studencka 6/8,
31-116 Kraków

Telefon:
+48 662803608

Email: info@eastanalytics.com

