

Szanse dla sektora medycznego na Węgrzech

30 lipca 2020 r.

Spis treści:


Rozdział 1: O Polskiej Agencji Inwestycji i Handlu.....	3
Rozdział 2: Węgry - wprowadzenie.....	5
Rozdział 3: Specyfika branży.....	8
Rozdział 4: Program renowacji szpitali do 2025 r.....	9



Rozdział 1: O Polskiej Agencji Inwestycji i Handlu

Polska Agencja Inwestycji i Handlu (PAIH) jest instytucją doradczą wchodzącą w skład Grupy Polskiego Funduszu Rozwoju (PFR), punktem pierwszego kontaktu dla eksporterów oraz inwestorów.

Komplementarna oferta grupy PFR



Misją PAIH jest zwiększenie napływu bezpośrednich inwestycji zagranicznych do kraju oraz zasięgu i dynamiki umiędzynarodowienia polskich przedsiębiorstw. Działamy zarówno w Polsce, jak i poprzez Zagraniczne Biura Handlowe (ZBH).

Oferujemy szybki dostęp do kompleksowej informacji dotyczącej otoczenia gospodarczo-prawnego Państwa projektów biznesowych. Pomagamy również w pokonywaniu procedur administracyjnych dotyczących konkretnych przedsięwzięć, opracowaniu rozwiązań prawnych, znalezieniu odpowiedniej lokalizacji oraz wiarygodnych partnerów i dostawców.

Zapewniamy również dostęp do instrumentów finansowych, w tym ubezpieczeń oferowanych przez instytucje zrzeszone w Grupie Polskiego Funduszu Rozwoju.

Oferta Polskiej Agencji Inwestycji i Handlu składa się z trzech kluczowych filarów:



Eksport

Wsparcie polskiego eksportu ze szczególnym uwzględnieniem małych i średnich przedsiębiorstw (MŚP).



Inwestycje

Zwiększanie rodzimych inwestycji w Polsce oraz za granicą. Wsparcie inwestycji zagranicznych na terenie naszego kraju.



Partnerstwo

Współpraca z administracją publiczną oraz instytucjami otoczenia biznesu w realizacji wspólnych projektów.

Gdzie jesteście?

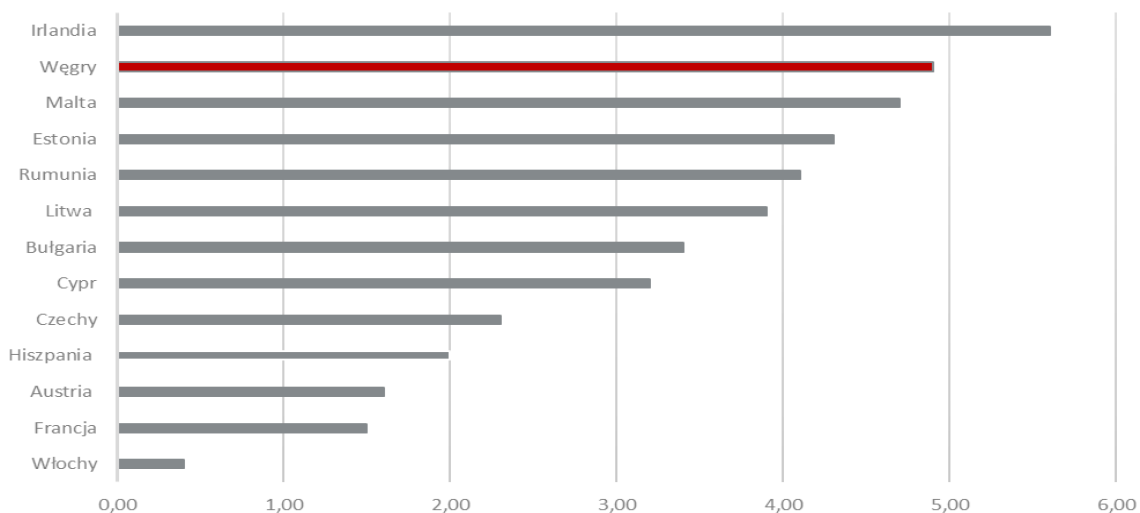
Regiony, w których działamy...



Rozdział 2: Węgry - wprowadzenie

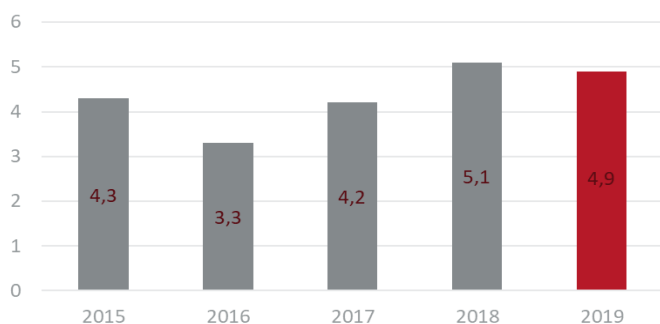
Po przejściowym spowolnieniu w 2016 roku gospodarka węgierska znalazła się na ścieżce szybkiego wzrostu. W latach 2017 i 2018 PKB Węgier rósł w tempie 4-5 procent rocznie. Działania rządu w ostatnim okresie, w tym: obniżenie stawki podatku dochodowego od osób prawnych, wprowadzenie zachęt wzmacniających konkurencyjność gospodarki oraz korzystne warunki kredytowania - w połączeniu z przyspieszającą absorpcją środków z okresu programowania UE 2014-20 spowodowały, że węgierska gospodarka rozwijała się stabilnie. PKB per capita przekroczył w 2019 roku 73% średniej unijnej, czyli najwyższy poziom od czasu transformacji ustrojowej.

Realny wzrost procentowy PKB w państwach UE za 2019 r.



Źródło: ksh.hu

Wzrost procentowy PKB Węgier w okresie 2014 - 2019



Źródło: ksh.hu

Dynamicznie rozwijające się inwestycje budowlane oraz wprowadzenie nowych modeli do linii produkcyjnych dużych zakładów motoryzacyjnych utrzymały węgierską gospodarkę odporną na globalne spowolnienie w 2019 roku.

W całym 2019 roku wzrost węgierskiego PKB wyniósł 4,9% r/r, a jego motorem napędowym były usługi rynkowe, przemysł i budownictwo.

Poprawiającą się kondycję węgierskiej gospodarki dostrzegły agencje ratingowe, podnosząc swe oceny zdolności kredytowej Węgier; poniżej aktualne ratingi największych agencji:

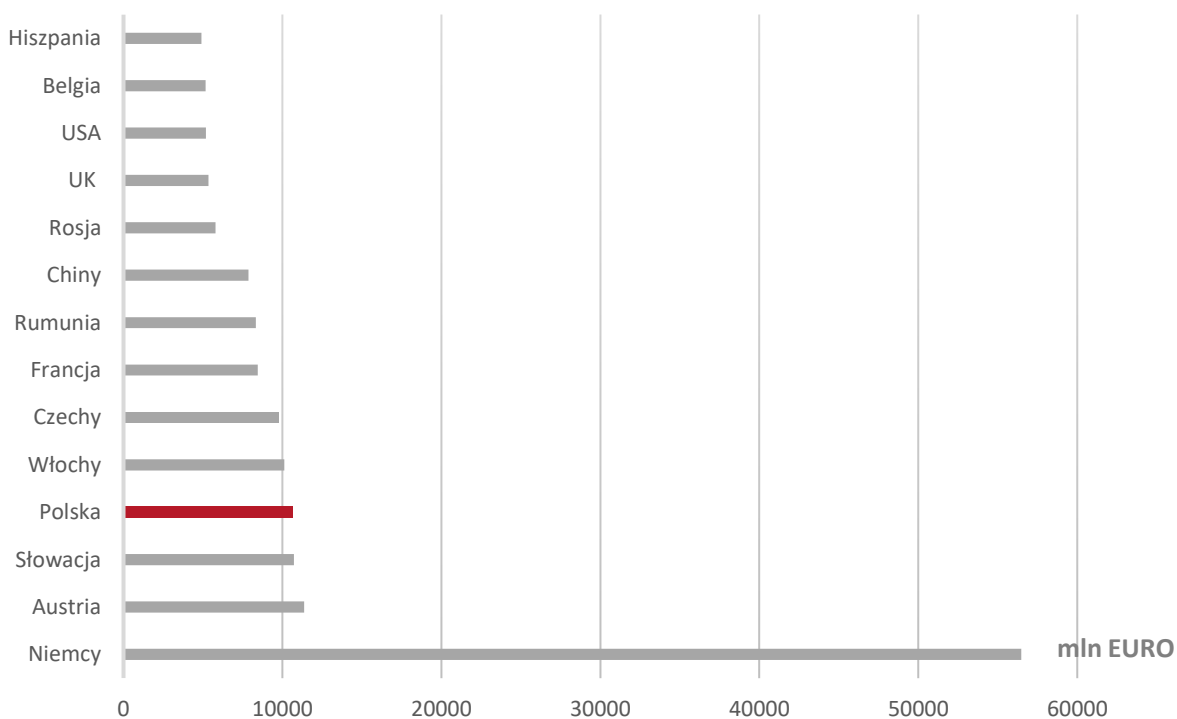
- Fitch Ratings – BBB perspektywa stabilna (podniesienie ratingu 22 lutego 2019 r.; rating zalecany dla inwestycji),
- Standard & Poor’s – BBB perspektywa pozytywna (podniesienie ratingu 14 lutego 2020; rating zalecany do inwestycji),
- Moody’s – Baa3 perspektywa stabilna (podniesienie ratingu 4 listopada 2016, rating zalecany do inwestycji).

W 2019 roku Węgry były dla Polski 10. partnerem w eksporcie. Najważniejsze grupy towarowe, to – dominujące od lat - wyroby przemysłu elektromaszynowego (39% eksportu), wyroby przemysłu chemicznego (14%), wyroby metalurgiczne (14%), oraz art. rolno-spożywcze (13%).

Główne towary w eksporcie, to części i akcesoria samochodowe (7%), aparatura odbiorcza dla telewizji, monitory, projektory wideo (4%), samochody osobowe (3%), drut miedziany (3%), części do silników spalinowych (3%), akumulatory elektryczne wraz z separatorami (2%), pozostałe meble (2%) oraz cygara, cygaretki i papierosy (2%). Polska jest również drugim co do wielkości dostawcą art. rolno-spożywczych na rynek węgierski.

Źródło: ksh.hu

Pod względem wartości polskiego importu w 2018 roku Węgry były dla Polski 18. partnerem. Najważniejsze grupy towarowe, to wyroby przemysłu elektromaszynowego (37%), wyroby przemysłu chemicznego (30%), art. rolno-spożywcze (12%) oraz wyroby metalurgiczne (11%). W imporcie dominowały leki złożone (6%), samochody osobowe (6%), części i akcesoria samochodowe (5%), aparatura odbiorcza dla telewizji, monitory, projektory wideo (3%), tablice, panele, pulpity do sterowania energii elektrycznej (3%), silniki spalinowe (2%) oraz wyroby walcowane na gorąco (2%).



Źródło: ksh.hu

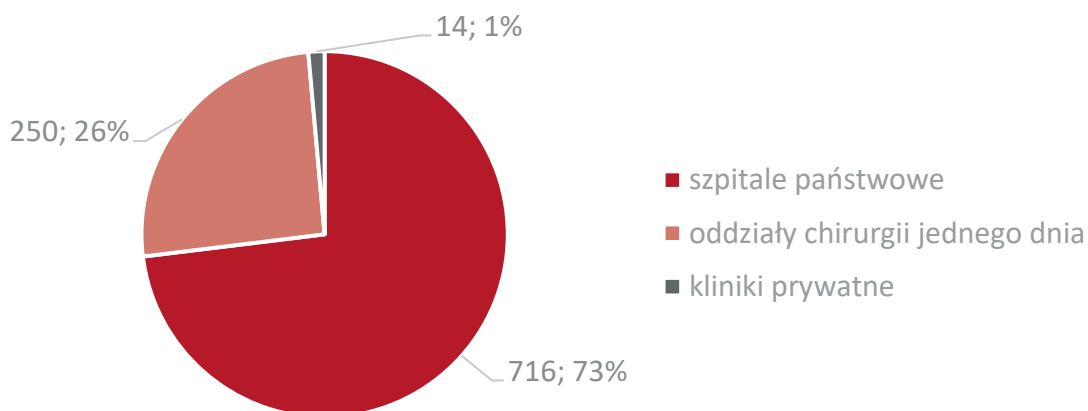


Źródło: ksh.hu

Rozdział 3: Specyfika branży

Węgierska branża medyczna w liczbach

- 48.000 zatrudnionych w branży medycznej i farmaceutycznej,
- 6,9% PKB przeznaczone na służbę zdrowia w 2018 r.,
- 70% sprzętu medycznego pochodzi z importu,
- 150 krajowych producentów generujących blisko 5% eksportu,
- 10-15 lat - średnia wieku urzędzeń medycznych w szpitalach,
- 113 placówek na terenie całego kraju, w tym: 107 państwowych szpitali, 4 szpitale uniwersyteckie, 2 prywatne kliniki,
- 980 sal operacyjnych,
- 42 700 sprawnych łóżek szpitalnych,
- 39 000 personelu medycznego,
- 4,8 dnia - średni czas pobytu pacjenta w szpitalu.
- 70% sprzętu pochodzi z importu,
- główni dostawcy to firmy pochodzące z Niemiec, USA, Włoch oraz firmy z Azji,
- wartość produkcji węgierskiej branży medycznej wynosi ok. 3,4 mld USD,
- główne produkty to łóżka szpitalne i rehabilitacyjne, implanty dentystyczne i urazowe, inkubatory, pompy infuzyjne, EKG.



Źródło: ksh.hu,

Rozdział 4: Program renowacji szpitali do 2025 r.

Na Węgrzech realizowany jest obecnie program modernizacji i przebudowy szpitali na terenie komitatu (województwa) Peszt - wraz z Budapesztem, który ma zakończyć się do 2025 roku.

Docelowo utworzonych ma zostać prawie 200 nowych sal operacyjnych oraz gruntownie zmodernizowane mają być istniejące placówki, w tym powstać mają 4 super-szpitala na terenie Budapesztu

Planowane w najbliższym czasie przetargi:

- ok. 3500 szt. łóżek szpitalnych (elektrycznych, hydraulicznych oraz mechanicznych),
- ok. 4300 szt. mebli szpitalnych,
- stoły operacyjne (budżet 3 mln EUR),
- orientacyjny harmonogram przetargów przedstawia poniższy schemat:

TOP 14 PROJECTS			YEARS							DETAILS OF PROJECTS						
TOP 14.	CENTRALISED PROJECTS		2019	2020	2021	2022	2023	2024	2025	Beds	Medical Furniture	COVID related devices	Modular/Hybrid OR	CT/MR/DR	ICU	Medical Devices
1	Centrum Hospital 1	Hospital	Planning phase				Purchasing phase			X	X	-	X	X	X	X
2	Centrum Hospital 2	Hospital	Planning phase				Purchasing phase			X	X	-	X	X	X	X
3	Centrum Hospital 3	Hospital	Planning phase				Purchasing phase			X	X	-	X	X	X	X
4	Centrum Hospital 4	Hospital	Planning phase				Purchasing phase			X	X	-	-	X	X	X
5	Health Budapest Project (EBP Project	Hospital	Purchasing							X	X	-	X	X	X	X
6	Centralised Anaesthesia&Ventilator&Monitor	Hospital	Purchasing							-	-	-	-	-	X	X
7	Centralised Tender of Hospital beds	Hospital	Purchasing		Purchasing		Purchasing			X	-	-	-	-	-	-
8	Centralised Tender of Hospital BSC	Hospital		Purchasing				Purchasing		-	-	-	-	-	-	-
9	Family Friendly Maternity Wards 1.	Hospital	Purchasing							X	X	-	-	-	-	X
10	Family Friendly Maternity Wards 2.	Hospital		Purchasing						X	X	-	-	-	-	X
11	One-Day-Surgeries project	Hospital	Purchasing							X	X	-	-	X	-	-
12	COVID 19	Hospital		Purchasing						X	-	X	-	-	X	X
13	Emergency Child Care / ICU	Hospital			Purchasing					X	X	-	-	X	X	X
14	New Projects (Hospital Care Products, Technology of Desinfection, ..)	Hospital			Purchasing					X	X	-	X	X	X	X

Źródło: Vatner Kft

ZASTRZEŻENIE

Powyższy materiał jest chroniony prawami autorskimi, które przysługują Polskiej Agencji Inwestycji i Handlu S.A. („PAIH”) i można go wykorzystywać w sposób dozwolony przez przepisy ustawy z dnia 4 lutego 1994 r. o prawie autorskim i prawach pokrewnych (t.j. Dz. U. z 2019, poz. 1231), ale jedynie w celach niekomercyjnych (tj. na użytek własny). Nie jest dozwolone komercyjne wykorzystanie przekazywanych treści. Ponadto, materiał ten można wykorzystać, jeżeli przepisy lub zgoda uprawnionego zakładają, że wykorzystanie w celach niekomercyjnych nie wymaga pozwolenia ze strony uprawnionego. Dla innych sposobów wykorzystania materiału niezbędne jest uzyskanie pozwolenia od uprawnionego z tytułu autorskich praw majątkowych. PAIH nie ponosi odpowiedzialności z tytułu jakiegokolwiek szkody bezpośredniej lub pośredniej jakiegokolwiek rodzaju, w tym szkody za utratę zysków, wynikłej z całkowitego lub częściowego wykorzystania informacji udostępnionych przez PAIH w niniejszym materiale. W związku z tym, każdy odbiorca tych informacji powinien sprawdzić przydatność i poprawność wyżej wymienionych informacji zgodnie z ich przeznaczeniem i korzystać z tych informacji na własną odpowiedzialność. PAIH oraz jej pracownicy nie ponoszą w żadnym wypadku odpowiedzialności za jakąkolwiek decyzję lub działanie podjęte w oparciu o wyżej wymienione informacje, ani za jakiegokolwiek konsekwencje wynikające z decyzji podjętych w oparciu o te informacje.

Polska Agencja Inwestycji i Handlu S.A.

ul. Krucza 50
00-025 Warszawa

NIP: 526-030-01-67

KRS: 0000109815

Kontakt:

Serwis PAIH24: +48 22 334 99 55

Kontakt PAIH24: paih24@paih.gov.pl



Polska Agencja
Inwestycji i Handlu
Grupa PFR

