




Węgry

Przewodnik po rynku



WĘGRY - PRZEWODNIK
PO RYNKU

© PAIH S.A.

Niniejsza publikacja ma charakter informacyjny.
Została opracowana na podstawie informacji uznanych za wiarygodne
i nie stanowi wykładni ani opinii prawnej.

PAIH S.A. nie ponosi odpowiedzialności za sposób wykorzystania
zamieszczonych w niniejszej publikacji informacji oraz za możliwe
konsekwencje jakichkolwiek działań podjętych w oparciu o te informacje.

Wydawca: Polska Agencja Inwestycji i Handlu S.A.

ISBN 978-83-62132-86-7

Warszawa, październik 2018 r.

Spis treści

1.	Wprowadzenie	4
2.	Uwarunkowania formalno-prawne prowadzenia działalności gospodarczej przez polskie firmy	12
3.	System podatkowy	16
4.	Współpraca dwustronna.	19
5.	Warunki dostępu do rynku dla polskich towarów i usług . . .	26
6.	Przydatne kontakty.	33



1. Wprowadzenie

Kraj

Węgry to państwo państwo śródlądowe, położone w Europie Środkowej, będące od 1955 członkiem ONZ, od 1999 NATO oraz Unii Europejskiej od 2004 r. Do 1946 roku istniało jako Królestwo Węgier, a w latach 1946-1949 jako Republika Węgierska. Po przejęciu pełni władzy przez partię komunistyczną, w latach 1949-1989 istniała Węgierska Republika Ludowa. W wyniku obrad Trójkątne Stołu (czerwiec 1989) nastąpiła transformacja ustrojowa i po przeprowadzonych 25 marca 1990 wolnych wyborach Węgierska Republika Ludowa została przekształcona w demokrację parlamentarną. Od 1 stycznia 2012 nowa konstytucja Węgry ustanowiła formę republikańską państwa – Węgry (Magyarország). Państwo to charakteryzuje się nizinnyim krajobrazem i ciepłym, umiarkowanym klimatem. Węgry są słabo zalesione i niemal w całości położone w nizinnej i równinnej Kotlinie Panońskiej. Wyjątkami są Średniogórze Północnowęgierskie – w tym należące do Karpat pasmo średnich gór Mátra z najwyższym szczytem Węgier Kékes (1014 m.n.p.m.)

Największe rzeki Węgier to Dunaj, Cisa i Drawa. Na Węgrzech leży największe jezioro Europy Środkowej – Balaton, natomiast w mieście Heviz znajduje się drugie największe na świecie jezioro termiczne – Hévíz.

Populacja Węgier określana jest na poziomie 9 805 000 osób. Stolicą Węgier jest Budapeszt (obszar 525 km², ludność ok. 1,759 mln osób).

Powierzchnia Węgier wynosi 93 032 km², w tym wody śródlądowe o łącznej powierzchni 690 km² (0,74%) zaś liczba ludności wynosi 9,818 mln (2016r.).

Węgry graniczą z następującymi państwami:

Austria – 366 km
Chorwacja – 329 km
Serbia – 151 km
Słowenia – 102 km
Ukraina – 103 km
Rumunia – 443 km
Słowacja – 677 km

Językiem urzędowym jest węgierski, należący do ugro-fińskiej grupy językowej. Oficjalną walutą węgierską jest forint (HUF): 100 HUF = 1,32 PLN – utrzymujący od kilku lat stabilny kurs w stosunku do PLN.

Ustrój polityczny

Od czasów Trójkątne Stołu (jesień 1989 r.) Węgry są demokratyczną republiką o charakterze parlamentarno-gabinetowym. Jednoizbowy parlament Országgyűlés (199 posłów) jest wybierany co cztery lata w wyborach powszechnych i tajnych, częściowo metodą proporcjonalną, po części w okręgach jednomandatowych. Prezydenta wybiera Országgyűlés na okres pięciu lat (może kandydować na drugą kadencję). Rząd tworzy przewodniczący zwycięskiego ugrupowania. Władzę obecnie pełni Fidesz, z tego stronnictwa wywodzi się także węgierski prezydent, János Áder, premierem jest Viktor Orbán. Ostatnie wybory do parlamentu Węgier odbyły się 8 kwietnia 2018 roku.

Podstawowe informacje gospodarcze

Według węgierskiego Centralnego Urzędu Statystycznego (Központi Statisztikai Hivatal - KSH), węgierska gospodarka już czwarty rok z rzędu wykazywała dodatni wzrost produktu krajowego brutto, który w omawianym okresie wzrósł o 4,0% r/r (dane oczyszczone mówią o wzroście 4,2%). Źródłem wzrostu gospodarczego w 2017 r. były usługi i budownictwo.

Węgierski przemysł budowlany odnotował w 2017 roku wzrost produkcji o 29,6% r/r. Wolumen produkcji budynków wzrósł o 27% r/r, natomiast roboty budowlane innego typu o 34,8% r/r. W stosunku do grudnia 2016

roku, w grudniu 2017 roku portfel nowych zamówień na roboty budowlane był wyższy o 124,7%, a skumulowana liczba zamówień na koniec miesiąca była wyższa o 129,5% r/r.

W 2017 roku średnia płaca wzrosła na poziomie gospodarki narodowej o 11,7% r/r i wyniosła 310 800 HUF brutto, przy czym w sektorze prywatnym średnia płaca brutto wzrosła o 11,4% (do 310 000 HUF), a w sferze budżetowej o 13% (do 317 200 HUF). Średnia płaca netto w gospodarce narodowej (liczona bez ulg rodzinnych) wzrosła w okresie styczeń-grudzień 2017 roku, bez uwzględnienia osób zatrudnionych w ramach prac publicznych o 11,7% r/r i wyniosła 206 700 HUF.

Bezrobocie ukształtowało się w 2017 roku na poziomie 4,2% i było niższe o 1% r/r. Liczba bezrobotnych wyniosła 192 tys. osób, o 43 tys. mniej niż w 2016 roku. W grupie wiekowej 25-54 lat bezrobocie spadło o 0,4% r/r i wyniosło 3,4%, w grupie wiekowej 55-64 było niższe o 1,2% i znalazło się na poziomie 2,7%, a wśród osób młodszych (15-24 lat) wyniosło 10,2% i obniżyło się o 1,4% w porównaniu z analogicznym okresem sprzed roku. Spośród ogółu bezrobotnych 40% poszukiwało pracy przez okres dłuższy niż rok, a przeciętny okres przebywania bez zatrudnienia wynosił 15,6 miesięcy.

Według danych Centralnego Urzędu Statystycznego (KSH) w 2017 roku obroty handlowe Węgier wyniosły 193,1 mld EUR (dla porównania: 176,2 mld EUR w 2016 roku), przy dodatnim dla Węgier saldzie na poziomie 8,1 mld EUR. Wartość eksportu wyniosła 100,6 mld EUR (wzrost o 8,2%), a importu 92,5 mld EUR (wzrost o 11,1%).

Najważniejsi odbiorcy węgierskiego eksportu w 2017 roku: Niemcy (27,4 mld EUR, wzrost o 7,5%), Rumunia (5,2 mld EUR, wzrost o 11,4%), Włochy (5,1 mld EUR, wzrost o 16%), Austria (4,8 mld EUR, wzrost o 9,1%), Słowacja (4,8 mld EUR, wzrost o 4,2%), Francja (4,4 mld EUR, spadek o 1%), Czechy (4,3 mld EUR, wzrost o 12%), Polska (4,1 mld EUR, wzrost o 9,1%), Wielka Brytania (3,5 mld EUR, spadek o 3,4%), Holandia (3,4 mld EUR, wzrost o 15,9%), USA (2,8 mld EUR, spadek o 10,5%).

Najważniejsi partnerzy w węgierskim imporcie w 2017 roku: Niemcy (24,5 mld EUR, wzrost o 8,8%), Austria (5,7 mld EUR, wzrost o 6,6%), Polska (5,2 mld EUR, wzrost o 11,8%), Słowacja (5 mld EUR, wzrost

o 11,8%), Chiny (4,7 mld EUR, wzrost o 7,6%), Holandia (4,6 mld EUR, wzrost o 12,7%), Czechy (4,5 mld EUR, wzrost o 12%), Włochy (4,4 mld EUR, wzrost o 10,5%), Francja (3,7 mld EUR, wzrost o 3,9%).

W najnowszej wiosennej prognozie Komisja Europejska przewiduje dla Węgier 4% wzrostu PKB w 2018 roku, w kolejnym zaś roku spowolnienie do 3,2%.

W 2018 roku KE zakłada szybki wzrost węgierskich inwestycji (ponad 10%) i konsumpcji (blisko 5%). Stawia też na silny popyt wewnętrzny, wspierany przez wzrost inwestycji prywatnych i ożywienie rynku mieszkaniowego.

Mimo wyhamowanego wzrostu popytu zewnętrznego wzrost eksportu może według KE pozostać stabilny. Wzrost importu windowany jest zdaniem Komisji przez wzrost inwestycji i konsumpcji produktów trwałego użytku. Stopa bezrobocia może dalej spadać, ale wzrost zatrudnienia nie będzie już tak silny jak wcześniej. Według Komisji dynamika gospodarki nie pozostanie na dotychczasowym poziomie, gdyż w 2019 roku konsumpcja będzie już mniejsza, podobnie jak i wzrost płac, zmniejszyć się też ma dynamika inwestycji.

KE oczekuje, że deficyt budżetowy w br. wyniesie 2,4% PKB, a w przyszłym roku 2,1% PKB. Wzrost gospodarki wspiera redukcję zadłużenia, które w br. wyniesie 73,3% PKB, a w 2019 roku 71% PKB.

Aktualne ratingi dla Węgier:

- Fitch Ratings – BBB- perspektywa pozytywna (podniesienie ratingu nastąpiło 20 maja 2016 roku; poprawienie perspektywy nastąpiło 10 listopada 2017 roku; rating zalecany dla inwestycji),
- Standard&Poor's – BBB- (A-3) perspektywa pozytywna (podniesienie ratingu nastąpiło 16 września 2016 roku, poprawienie perspektywy nastąpiło 25 sierpnia 2017 roku; rating zalecany do inwestycji),
- Moody's – Baa3 perspektywa stabilna (podniesienie ratingu nastąpiło 4 listopada 2016, rating zalecany do inwestycji).

Podstawowe wskaźniki makroekonomiczne

Wzrost PKB (analogiczny okres poprzedniego roku = 100)

	I kw.	II kw.	III kw.	IV kw.	I-II kw.	I-III kw.	I-IV kw.
2014	104,4	104,7	104	103,9	104,5	104,4	104,2
2015	103,9	103,1	102,8	103,6	103,5	103,3	103,4
2016	101,1	103,1	102,5	101,9	102,3	102,3	102,2
2017	104,3	103,3	103,9	104,4	103,8	103,8	104

Źródło: Központi Statisztikai Hivatal, 2018; dane surowe (nieoczyszczone) (%)

Wzrost PKB (analogiczny okres poprzedniego roku = 100)

	I kw.	II kw.	III kw.	IV kw.	I-II kw.	I-III kw.	I-IV kw.
2014	104,1	104,7	104	103,7	104,4	104,3	104,1
2015	103,9	103,1	102,8	103,4	103,5	103,3	103,3
2016	101,4	102,7	102,3	102,1	102	102,1	102,1
2017	104	103,8	104,1	104,8	103,9	104	104,2

Źródło: Központi Statisztikai Hivatal, 2018; dane oczyszczone z czynników kalendarzowych (%)

Wzrost PKB (analogiczny okres poprzedniego roku = 100)

	I kw.	II kw.	III kw.	IV kw.	I-II kw.	I-III kw.	I-IV kw.
2014	104,2	104,6	104,1	103,6	104,4	104,3	104,3
2015	104	103	102,9	103,3	103,5	103,3	103,3
2016	101,5	102,5	102,4	102,1	102	102,1	102,1
2017	104	103,7	104,2	104,8	103,8	104	104,2

Źródło: Központi Statisztikai Hivatal, 2018; dane oczyszczone z czynników kalendarzowych i sezonowych (%)

Wzrost PKB (poprzedni kwartał = 100)

	I kw.	II kw.	III kw.	IV kw.
2014	101	101,2	100,8	100,6
2015	101,4	100,2	100,7	101
2016	99,6	101,2	100,6	100,7
2017	101,4	101	101	101,3

Źródło: Kőzponti Statisztikai Hivatal, 2018; dane oczyszczone z czynników kalendarzowych i sezonowych (%)

Bogactwa naturalne i główne sektory gospodarki

Na Węgrzech występują zróżnicowane, choć niewielkie złoża surowców mineralnych. Eksploatuje się tu głównie boksyty (systemem odkrywkowym), ponadto występują niewielkie złoża węgla, gazu ziemnego oraz obfite źródła wód leczniczych.

Na Węgrzech silnie rozwinięty jest przemysł chemiczny (nawozy i tworzywa sztuczne), maszynowy (produkcja obrabiarek, maszyn rolniczych, sprzętu gospodarstwa domowego), elektrotechniczny i elektroniczny (silniki elektryczne, sprzęt oświetleniowy, telekomunikacyjny i sprzęt gospodarstwa domowego). Swoje fabryki posiadają tu między innymi Siemens, Phillips oraz General Electric.

Istotne znaczenie odgrywa również sektor metalurgiczny (hutnictwo aluminium) oraz silnie rozwijający się sektor samochodowy i środków transportu - m.in. fabryki General Motors, Audi, Ford, Mercedes-Benz. Swoją najnowszą inwestycję koncern BMW planuje właśnie na Węgrzech.

Rolnictwo węgierskie postrzegane jest jako wysoko rozwinięte, Węgry posiadają najwyższy w Europie odsetek gruntów ornych wynoszący prawie 50%, łąki i pastwiska 12,5%, sady 2,5% całkowitej powierzchni kraju. Rolnictwo cechuje wysoki poziom mechanizacji oraz zużycia nawozów sztucznych na ha. Uprawia się głównie pszenicę, kukurydzę, jęczmień, buraki cukrowe, słonecznik, ziemniaki, rośliny pastewne, kono-

pie i tytoń. Rozwinięte jest również warzywnictwo i sadownictwo. Istotną rolę odgrywa uprawa winorośli, do której wykorzystuje się ponad 4% powierzchni gruntów ornych.

Podział administracyjny i infrastruktura

Kraj podzielony jest administracyjnie na 19 województw. Mapa drogową kraju podzielona jest na drogi publiczne i prywatne. Drogi publiczne to państwowe drogi krajowe i lokalne drogi publiczne. Długość dróg krajowych wynosi 32 006 km. Długość lokalnych dróg wynosi 174 578 km. Krajowa sieć dróg skupia około 75% całkowitego ruchu drogowego w kraju. Główną siecią jest 8917 km dróg krajowych, z czego 2 335 km to drogi „E”, stanowiące część europejskiej sieci drogowej. Długość sieci dróg ekspresowych (autostrady) wynosi 1 474 km, a autostrad z zatokami węzłowymi wynosi 1 937 km. 27% długości dróg krajowych przechodzi przez miejscowości, więc odgrywają one istotną rolę w lokalnym ruchu. Na drogach krajowych znajduje się 7 716 mostów, 1 779 przejazdów drogowo-kolejowych (z czego 64 jest niezabezpieczonych). Oprócz tego występuje 8 851 węzłów drogowych.

Na Węgrzech kolej, zaraz po transporcie samochodowym, zajmuje czołowe miejsce. Długość linii kolejowych wynosi 8017 km, z czego 176 km to linie wąskotorowe.

Na Węgrzech działa pięć lotnisk międzynarodowych, znaczenie odgrywają jednak tylko Budapeszt i Debreczyn, ponad 85% ruchu pasażerskiego obsługuje port lotniczy Liszt Ferenc w Budapeszcie.



Źródło: istock



2. Uwarunkowania formalno-prawne do prowadzenia działalności gospodarczej przez polskie firmy

Delegowanie pracowników

Polskie podmioty delegujące pracowników na Węgry powinny pamiętać o obowiązku każdorazowego raportowania przypadków czasowego delegowania pracowników na Węgry.

Dla potrzeb rejestracji uruchomiony został specjalny serwis internetowy pod adresem: www.ommf.gov.hu. Docelowo działać ma również adres: www.munka.hu.

W przypadku problemów technicznych, pomocniczo można dokonać zgłoszenia poprzez przesłanie na adres e-mail: foglalkoztatas.felugyleti-foo@ngm.gov.hu następujących informacji:

1. Dane dotyczące usługodawcy:

- Nazwa usługodawcy,
- Adres usługodawcy (siedziby),
- Kraj pochodzenia usługodawcy,
- Kraj siedziby przedsiębiorstwa/ obywatelstwo usługodawcy (w przypadku osób fizycznych) oraz nr wpisu do ewidencji przedsiębiorców lub NIP lub KRS,
- Dane osobowe/Nazwa i adres/siedziba przedstawiciela/osoby kontaktowej firmy delegującej na Węgrzech lub pełnomocnika.

2. Dane dotyczące działalności przedsiębiorstwa:

- Wskazanie rodzaju działalności, którą zamierza prowadzić usługodawca,
- Podanie podstawy/uprawnienia do prowadzenia danej działalności gospodarczej (np. wpis do KRS, wpis do ewidencji przedsiębiorców itp.),*

- Podanie nazwy organu, który wydał ww. pozwolenie,*
 - numer NIP, REGON lub KRS,*
- * wypełniane tylko w przypadku działalności regulowanej

3. Oświadczenie usługodawcy o zamiarze prowadzenia działalności usługowej na terenie Węgier.

4. Dane dotyczące wykonywanej pracy:

- Prognozowana liczba oddelegowanych pracowników w ramach realizacji usługi,
- Całkowity okres planowanego oddelegowania pracowników na Węgry,
- Data początkowa i końcowa wykonywanej usługi,
- Wskazanie adresu wykonywania usługi,
- Wskazanie podstawy do wykonywania usługi na Węgrzech (np. zlecenie węgierskiej firmy itp).

Ww. przepisami nie są objęte firmy świadczące usługi transportowe na terenie Węgier.

Wynagrodzenia minimalne

W stosunku do pracowników delegowanych zastosowanie mają węgierskie przepisy z zakresu BHP, czasu pracy, jak również węgierskie przepisy dotyczące ustawowej płacy minimalnej.

- pracownikowi zatrudnionemu na pełny etat, od 1 stycznia 2018 roku przysługuje minimalne wynagrodzenie miesięczne w wysokości 138 000 HUF brutto,
- pracownikowi z co najmniej średnim wykształceniem lub średnim wykształceniem zawodowym, zatrudnionemu na cały etat, od 1 stycznia 2018 roku przysługuje wynagrodzenie miesięcznie wynoszące 180 500 HUF brutto.

Formy prowadzenia działalności gospodarczej

Analizując uwarunkowania formalno-prawne prowadzenia działalności gospodarczej na Węgrzech, należy zauważyć, że polscy obywatele/ podmioty mogą korzystać ze swobody przedsiębiorczości na podstawie umów zawartych przez Węgry z Unią Europejską i jej państwami człon-

kowskimi, w tym podejmować i wykonywać działalność gospodarczą na takich samych zasadach, jak obywatele węgierscy.

Formy prawne i zasady podejmowania i prowadzenia działalności gospodarczej reguluje węgierski kodeks cywilny (ustawa V z 2013 roku), obowiązujący od 15 marca 2014 roku. Węgierskie regulacje z zakresu prawa spółek handlowych są zbliżone do tych, obowiązujących w Polsce i innych krajach UE.

Firmy zagraniczne mogą rejestrować swoje oddziały i przedstawicielstwa w Węgierskim Sądzie Rejestrowym (Cégbírószág). Podstawowymi formami prowadzenia działalności są:

- spółka jawna Kkt. (Közkereseti Társaság),
- spółka komandytowa Bt. (Betéti Társaság),
- spółka z ograniczoną odpowiedzialnością Kft. (Korlátolt Felelősségű Társaság),
- spółka akcyjna Rt. (Részvénytársaság),
- spółka o zamkniętym akcjonariacie Zrt. (Zártkörűen működő részvénytársaság),
- spółka o akcjonariacie publicznym Nyrt. (Nyilvánosan működő részvénytársaság).

Indywidualną działalność gospodarczą może prowadzić na Węgrzech obywatel państw członkowskich Unii Europejskiej oraz państw należących do Europejskiego Obszaru Gospodarczego, a także państw, które przyjęły zasady dotyczące swobodnego osiedlania się na terenie Europejskiego Obszaru Gospodarczego.

Spółkę handlową, w celu prowadzenia działalności gospodarczej, mogą zakładać zarówno zagraniczne, jak i krajowe osoby fizyczne i prawne, podmioty gospodarcze nieposiadające osobowości prawnej, które mogą przystępować do już działającej spółki lub nabywać udziały/akcje.

Do założenia spółki handlowej – za wyjątkiem spółki z ograniczoną odpowiedzialnością Kft i spółki akcyjnej Rt. – potrzeba przynajmniej dwóch wspólników. Osoba fizyczna w tym samym czasie może być wspólnikiem z nieograniczoną odpowiedzialnością (komplementariuszem) tylko w jednej spółce handlowej (spółka komandytowa).

W procesie rejestracji spółki handlowej dokumenty firmy muszą być kontrasygnowane przez adwokata zarejestrowanego na Węgrzech. Dokumenty firmy w ciągu 30 dni od ich podpisania muszą zostać złożone we właściwym sądzie rejestrowym. Po złożeniu dokumentów firmy w sądzie, spółka może rozpocząć działalność. Jeżeli spółka ma zamiar prowadzić również taką działalność, do której, na podstawie odnośnych przepisów prawnych, potrzebne jest urzędowe zezwolenie, to działalność taką można rozpocząć po zarejestrowaniu spółki i uzyskaniu stosownego zezwolenia.

Wniosek o rejestrację firmy lub o wprowadzenie zmian można złożyć wyłącznie na drodze elektronicznej. Jeśli dokumenty firmy trzeba przekształcić na formę elektroniczną, to uprawnionym do tego jest przedstawiciel prawny powstającej spółki.

Szczegółowe analizy dotyczące zasad rejestracji poszczególnych spółek osobowych i kapitałowych, jak również prowadzenia działalności gospodarczej przez osoby fizyczne, znajdują się w poradniku dla polskich firm zamieszczonym na stronie internetowej ZBH Budapeszt.

Sądownictwo gospodarcze

Przy Węgierskiej Izbie Przemysłowo-Handlowej (MKIK) działa stały Sąd Arbitrażowy (strona: www.mkik.hu). Sądownictwo arbitrażowe reguluje ustawa nr LXXI z 1994 roku. Ponadto na podstawie zapisów ustawy o sądach arbitrażowych (LXXI z 1994 r.), o energii elektrycznej (LXXXVI z 2007 r.) oraz o dostawach gazu (XL z 2008 r.) Węgierski Urząd ds. Energii (MEH), w dniu 15 grudnia 2008 r. utworzył stały Sąd Arbitrażowy ds. Energetyki EAVB (strona: www.eavb.hu/index.php?lang=en).



3. System podatkowy

Podatek dochodowy od osób prawnych

Osoby prawne mające na Węgrzech status rezydenta podlegają obowiązkowi podatkowemu od całości swoich dochodów, bez względu na miejsce ich osiągnięcia nieograniczony obowiązek podatkowy. Podmioty niemające na Węgrzech statusu rezydenta podlegają obowiązkowi podatkowemu jedynie od dochodów z działalności wykonywanej w oddziale węgierskim (przedsiębiorca zagraniczny) oraz dochodu pochodzącego ze zbycia lub wycofania istniejących udziałów w spółce dysponującej nieruchomością.

Za krajowych rezydentów uznawane są między innymi następujące krajowe osoby prawne:

- spółki prawa handlowego (za takie uznawane są między innymi publiczna spółka akcyjna, prywatna spółka akcyjna, spółka z ograniczoną odpowiedzialnością, spółka komandytowa) włączając w to również spółki typu non-profit oraz spółki regulowanego sektora nieruchomości;
- kancelarie adwokackie;
- organizacje Programu Akcjonariatu Pracowniczego (MRP);
- fundacje, fundacje użyteczności publicznej;
- jednoosobowe firmy prywatne (zarejestrowane w sądzie rejestrowym, mające swój KRS);
- spółki dysponujące nieruchomością na terenie Węgier.

Osoba zagraniczna jest traktowana jako rezydent, jeżeli uzyskuje dochód ze sprzedaży lub wycofania udziału istniejącego w spółce dysponującej nieruchomością. Poza powyższymi przypadkami za podatnika o statusie rezydenta na Węgrzech uznaje się osobę zagraniczną, jeżeli jej miejsce kierowania biznesem znajduje się w kraju, a ponadto, jeżeli zarządza majątkiem na podstawie umowy o powierniczym zarządzaniu majątkiem. Osobę zagraniczną uważa się za dysponującą oddziałem w przypadku

sprzedaży lub odpłatnego użytkowania nieruchomości lub zasobów naturalnych. Pojęcie użytkowania rozciąga się również na sprzedaż lub odpłatne przekazanie praw wartości majątkowych.

Sytuacja gospodarcza na Węgrzech pozwala rządowi śmiało zakładać dalsze obniżenie podatków. W planach jest jednocyfrowy podatek dochodowy PIT oraz dalsze obniżanie podatku CIT, który obecnie wynosi 9% i jest najniższy w Europie.

Na Węgrzech spółki składają deklaracje podatkowe raz w roku (w roku podatkowym). Rok podatkowy jest na ogół zgodny z rokiem kalendarzowym, jednak przedsiębiorstwa mają możliwość wyboru różnego od roku kalendarzowego roku obrachunkowego i związanego z nim roku podatkowego. Spółki są zobowiązane złożyć deklarację podatku od spółek/osób prawnych i zapłacić ten podatek do 31 maja roku następującego po roku podatkowym. Jeżeli podatnik wybierze rok obrachunkowy różny od roku kalendarzowego, to terminem złożenia deklaracji i zapłacenia podatku będzie ostatni dzień piątego miesiąca następującego po zakończeniu roku obrachunkowego.

Podatek dochodowy od osób fizycznych

Zobowiązania podatkowe osób o statusie rezydentów krajowych dotyczą wszystkich ich dochodów, niezależnie od źródła pochodzenia. Zobowiązania podatkowe obcokrajowców obejmują wyłącznie przychody pochodzące z terytorium Węgier lub przychody, które mogą być opodatkowane na Węgrzech na podstawie umowy międzynarodowej lub zasady wzajemności.

Rezydentem krajowym są między innymi:

- obywatele węgierscy (za wyjątkiem osób, które mają podwójne obywatelstwo i nie mają na Węgrzech miejsca zamieszkania lub stałego pobytu),
- obywatele krajów EWG, jeśli przebywają na Węgrzech ponad 183 dni w roku,
- obywatele krajów trzecich, jeżeli mają zgodę na osiedlenie się,
- osoby posiadające miejsce zamieszkania tylko na Węgrzech.

Jedną z głównych zmian podatkowych na Węgrzech wprowadzonych w 2016 r. jest wprowadzenie niższej o 1% stawki podatku dochodowego PIT od osób fizycznych, która wynosi teraz 15%. Wzrosła również ulga dla rodzin z min. dwójką dzieci.

Osoby fizyczne są zobowiązane do składania deklaracji o podatku od dochodów osobistych w odniesieniu do roku podatkowego (pokrywającego się z rokiem kalendarzowym). Terminem składania deklaracji jest dzień 20 maja roku następującego po roku przedmiotowym. W przypadku osób fizycznych prowadzących działalność gospodarczą tym terminem jest dzień 25 lutego roku następnego. Pracodawcy są zobowiązani każdego miesiąca składać deklarację dotyczącą potrąconych przez nich zaliczek podatkowych.

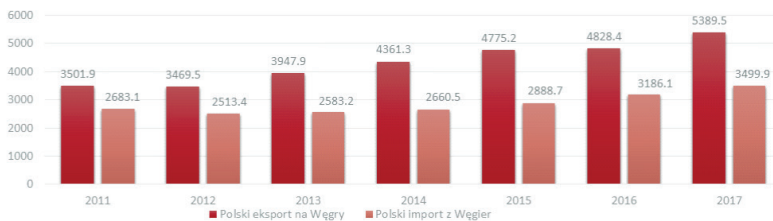
VAT

Podstawowa stawka podatku VAT wynosi na Węgrzech 27 procent. Obok stawki podstawowej zostały ustalone dwie stawki ulgowe w wysokości 5 oraz 18 procent. Stawkę 5 procent należy stosować między innymi dla leków, pomocniczego sprzętu leczniczego, książek, książek w wersji elektronicznej, czasopism, wieprzowiny, ryb oraz nabiału. Do końca 2019 r. preferencyjną, 5% stawką VAT objęte są nowe mieszkania.



4. Współpraca dwustronna

Wg Insigos polsko-węgierskie obroty handlowe w 2017 roku wyniosły 8 889,4 mln EUR, co oznacza wzrost o 9,1% w stosunku do roku 2016. Polski eksport wyniósł 5 389,5 mln EUR (+10%), import 3 499,9 mln EUR (+7,7%), a dodatkowo dla Polski saldo 1 889,7 mln EUR.



Źródło: Insigos, 2018

Polski eksport na Węgry stanowił 2,6% globalnego polskiego eksportu, import z Węgier 1,7% globalnego importu, a łączne obroty Polska - Węgry 2,2% polskich obrotów handlowych ze światem. Polski eksport na Węgry stanowił jednocześnie 3,3% polskiego eksportu do państw Unii Europejskiej, import z Węgier 2,9% importu z państw UE, a obroty PL-HU 3,1% polskich obrotów handlowych z państwami UE (identycznie jak w 2016 roku).

W 2017 roku Węgry były dla Polski:

- 11. partnerem pod względem wartości polskiego eksportu (po Niemczech, Czechach, Wlk. Brytanii, Francji, Włoszech, Holandii, Rosji, Szwecji, Hiszpanii i USA),

- 14. partnerem pod względem wartości polskiego importu (po Niemczech, Chinach, Rosji, Włoszech, Francji, Holandii, Czechach, USA, Belgii, Wkl. Brytanii, Hiszpanii, Szwecji i Słowacji)
- 13. partnerem pod względem wartości obrotów handlowych (po Niemczech, Chinach, Włoszech, Czechach, Francji, Rosji, Wkl. Brytanii, Holandii, USA, Hiszpanii, Belgii i Szwecji) oraz
- 9. partnerem pod względem wartości dodatniego salda obrotów (po Niemczech, Wkl. Brytanii, Czechach, Francji, Ukrainie, Rumunii i Szwecji).

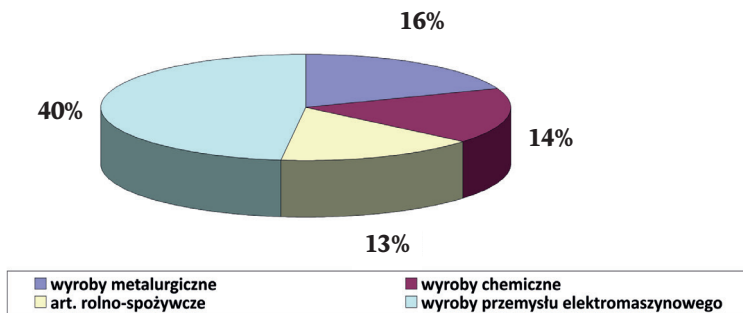
Najważniejsze grupy towarowe w polskim eksporcie na Węgry w 2017 roku: wyroby przemysłu elektromaszynowego (40% eksportu), wyroby metalurgiczne (16%), wyroby przemysłu chemicznego (14%) oraz art. rolno-spożywcze (13%). Najbardziej dynamicznie rosnące grupy towarowe: wyroby metalurgiczne (wzrost o 28% r/r), wyroby przemysłu lekkiego (25%), przemysłu drzewno-papierniczego (14%), wyroby różne (12%), art. rolno-spożywcze (10%), wyroby przemysłu chemicznego (8%), wyroby ceramiczne (8%), wyroby przemysłu elektromaszynowego (4%). Spadki odnotowano w polskim eksporcie następujących grup towarowych: skóry (25%), produkty mineralne (15%). Najważniejsze towary (CN-4): części i akcesoria samochodów (465 mln EUR), samochody osobowe (255 mln EUR), aparatura odbiorcza dla TV, monitory, projektory video (227 mln EUR), miedź (147 mln EUR), pompy powietrzne, wentylatory, okapy wentylacyjne (117 mln EUR), wyroby walcowane na gorąco (100 mln EUR).

Najważniejsze grupy towarowe w polskim imporcie z Węgier w 2017 roku: wyroby przemysłu elektromaszynowego (38% importu), wyroby przemysłu chemicznego (29%), art. rolno-spożywcze (11%) oraz wyroby metalurgiczne (10%). Najbardziej dynamicznie rosnące grupy towarowe: wyroby różne (55%), wyroby metalurgiczne (11%), wyroby przemysłu lekkiego (34%), wyroby przemysłu drzewno-papierniczego (16%), wyroby przemysłu chemicznego (8%), art. rolno-spożywcze (4%). Spadki odnotowano w polskim imporcie następujących grup towarowych: skóry (41%), produkty mineralne (29%). Najważniejsze towary (CN-4): lekarstwa złożone (211 mln EUR), części i akcesoria samochodów (201

mln EUR), silniki spalinowe (160 mln EUR), samochody osobowe (120 mln EUR).

Dane węgierskie (na podstawie węgierskiego KSH) – tradycyjnie różnią się od polskich. Wg węgierskiego urzędu statystycznego (KSH) polsko-węgierskie obroty handlowe wyniosły w badanym okresie rekordowe 9 308,8 mln EUR, co oznacza wzrost o 10,6% w stosunku do 2016 roku. Polski eksport wyniósł 5 166,7 mln EUR (+11,8%), import 4 142,1 mln EUR (+9,1%), a dodatnie dla Polski saldo 1 024,6 mln EUR. Polska utrzymała pozycję 3. dostawcy (na którą awansowała w 2016 roku) na rynek węgierski (po Niemczech i Austrii) i jest - podobnie jak w 2016 roku - 8. odbiorcą towarów węgierskich (m.in. po Niemczech, Rumunii, Włoszech, Słowacji, Francji i Czechach).

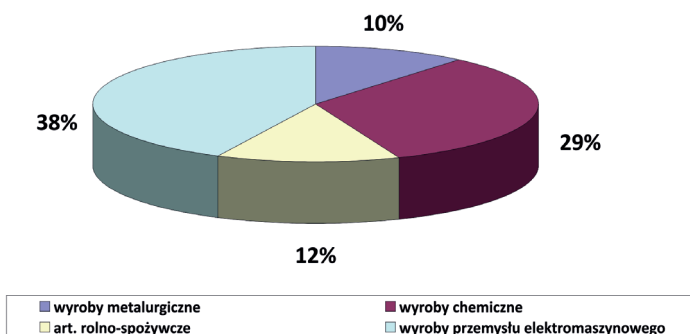
Struktura polskiego eksportu na Węgry



Źródło: Központi Statisztikai Hivatal, 2017r.

W polskim imporcie z Węgier również dominują wyroby przemysłu elektromaszynowego (38% importu) i chemicznego (29%), wyroby metalurgiczne (10%) oraz produkty rolno-spożywcze (12%). Istotną grupę importowanych do Polski towarów stanowią również produkty farmaceutyczne.

Struktura polskiego importu z Węgier



Źródło: Központi Statisztikai Hivatal, 2017 r.

Współpraca inwestycyjna

Wg ministra spraw zagranicznych i handlu Węgier, Pétera Szijjártó, rządowy system zachęt przyniósł w 2017 roku rekordowe 3,5 mld EUR inwestycji zagranicznych, przy czym 96 projektów zaowocowało utworzeniem ponad 17 tys. miejsc pracy (rok wcześniej 3,2 mld EUR i 71 projektów). Jednocześnie średnia miesięczna płaca na tych etatach wyniosła 304 tys. HUF (ok. 4,1 tys. zł) i była wyższa od 255 tys. HUF (ok. 3,44 tys. zł) z roku 2016.

Liderem inwestycji były Niemcy z 29 projektami, 18 projektów było węgierskich (poddostawcy dla dużych korporacji międzynarodowych), 10 amerykańskich, 4 indyjskie. Po trzy inwestycje przypadły na firmy z Chin, Korei Południowej i Japonii, zainwestowało też dwóch inwestorów z Turcji.

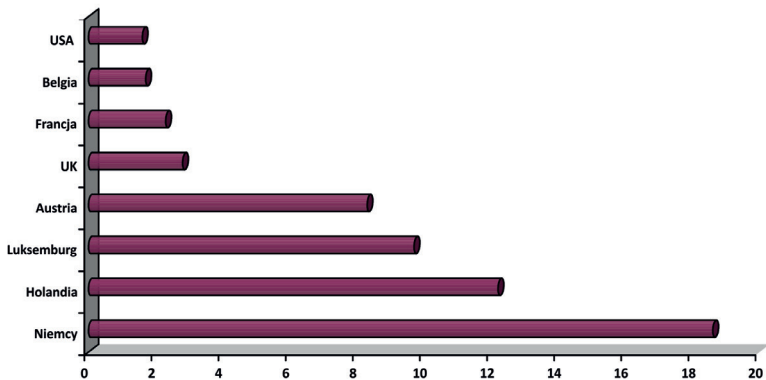
Branżowo inwestycje zdominował przemysł motoryzacyjny - z 36 projektami, wartością inwestycji na poziomie 1,5 mld EUR oraz 6 727 utworzonymi, nowymi miejscami pracy. Nadal mocną pozycję zajmuje sektor usług biznesowych SSC (z 12 projektami i niemal 2 500 nowych miejsc pracy) oraz branża spożywcza (7 projektów, 215 mln EUR i 1 281 nowych miejsc pracy).

Większość projektów zrealizowano w Budapeszcie (15), następnie w powiatach Peszt (10), Borsod-Abaúj-Zemplén, Hajdú-Bihar, Heves i Győr-Moson-Sopron (po 8). Coraz większą uwagę zwraca się na południową część kraju: na przykład inwestycja Magnusa i Viessmanna w Peczu oraz otwarcie nowego centrum usługowego BP w Seged.

Węgierskie środowisko inwestycyjne zyskało również międzynarodowe uznanie: na podstawie raportu IBM Global Location Trends 2017, w dwóch z trzech najważniejszych kategorii, Węgry znalazły się wśród 10 najlepszych lokalizacji na świecie. Od 1 stycznia 2017 roku zagraniczne firmy inwestujące w projekty badawczo-rozwojowe otrzymały możliwość skorzystania z rządowej refundacji do 25% kosztów poniesionych na te projekty.

Największym inwestorem na Węgrzech są Niemcy (18,6 mld euro), Holandia (12,2 mld euro), Luksemburg (9,7 mld euro), Austria (8,3 mld euro), UK (2,8 mld euro), Francja (2,3 mld euro):

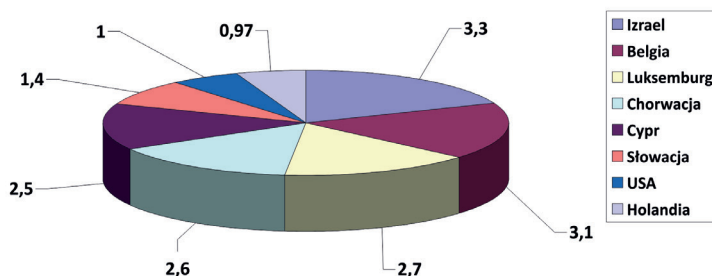
Inwestorzy zagraniczni na Węgrzech (wg kraju pochodzenia) w mld EUR



Źródło: HIPA, 2018

Skumulowana wartość węgierskich inwestycji zagranicznych za 2017 r. wynosi 32,1 mld euro, co stanowi 30,9% rocznego PKB. Największym odbiorcą węgierskich inwestycji zagranicznych jest Izrael (3,3 mld euro), Belgia (3,1 mld euro), Luksemburg (2,7 mld euro), Chorwacja (2,6 mld euro).

Węgierskie inwestycje wg kraju pochodzenia (w mld EUR)



Źródło: Központi Statisztikai Hivatal, 2017

Według danych Narodowego Banku Polskiego, polskie inwestycje bezpośrednie na Węgrzech w 2016 roku wyniosły ogółem netto: 838,3 mln EUR (144,4 mln EUR w 2015 roku, 9,8 mln EUR w 2014 roku, 52,3 mln EUR w 2013 roku, 206,9 mln EUR w 2012 roku, -5,8 mln EUR w 2011 roku, 37,2 mln EUR w 2010 roku), przy czym wartość kapitału własnego netto wyniosła 683,7 mln EUR, kwota reinwestowanych zysków netto - 42,8 mln EUR, a instrumentów dłużnych netto - 111,8 mln EUR.

Węgierskie inwestycje bezpośrednie w Polsce w 2016 roku wyniosły ogółem netto: -84 mln EUR (122,6 mln EUR w 2015 roku, 105,5 mln EUR w 2014 roku, 23,0 mln w 2013 roku, 183,4 mln EUR w 2012 roku, 91,1 mln EUR w 2011 roku, 197,2 mln EUR w 2010 roku), przy czym wartość kapitału własnego netto (akcje i inne formy udziałów kapitałowych) wyniosła 28,1 mln EUR, kwota reinwestowanych zysków netto 3,3 mln EUR, a instrumenty dłużne netto -115,3 mln EUR.

Węgierskie firmy są obecne w Polsce w sektorze chemicznym, farmaceutycznym oraz spożywczym.

Dotychczas największą węgierską inwestycją w Polsce był zakup w 2002 r. przez firmę Richter Gedeon sprywatyzowanej Polfy Grodzisk. Gedeon Richter od 2008 r. posiada 99,8% udziałów ww. spółki. Ponadto na polskim rynku funkcjonuje węgierski producent opakowań Duna-Pack.

Polskie inwestycje na Węgrzech lokowane były głównie w sektorze spożywczym, IT oraz w usługach medycznych. Na rynku węgierskim nadal najważniejszym polskim inwestorem pozostaje Grupa Maspex Wadowice – lider na rynku soków, nektarów i napojów w Polsce, Węgrzech, Czechach, Słowacji, Rumunii, Bułgarii i na Litwie oraz wiodący producent produktów instant (kawa cappuccino, kakao, zabielače w proszku do kawy, herbatki rozpuszczalne) w Europie Środkowo-Wschodniej. Grupa Maspex Wadowice to także lider na rynku makaronów w Polsce oraz ich wiodący producent w Rumunii. Zajmuje również pozycję lidera na rynku dżemów, keczupów i sosów oraz jest czołowym producentem w segmencie dań gotowych i przetworów warzywnych w Polsce. Maspex dokonał ponadto akwizycji kilku marek węgierskich, takich jak: Olympos, Plussz oraz Apenta.

Na Węgrzech swoje centrum logistyczne posiada TZMO S.A., swój oddział posiada Europejskiego Centrum Odszkodowań oraz Grupa ABC Data.

Polskie sieci odzieżowe i obuwnicze, jak np. LPP S.A. (właściciel marek Reserved, Cropp, Mohito) czy CCC S.A. również odnoszą na Węgrzech sukcesy, zwiększając liczbę własnych placówek sklepowych.

Na Węgrzech inwestują ponadto polskie przedsiębiorstwa SM Mlekovita oraz Grupa Mokate. Węgry są ponadto istotnym rynkiem zbytu dla PESA Bydgoszcz oraz Solaris.

Ze względu na fakt, iż zarówno Polska, jak i Węgry konkurują ze sobą w zakresie pozyskiwania bezpośrednich inwestycji zagranicznych, poziom wzajemnych zobowiązań inwestycyjnych nie jest duży.



5. Warunki dostępu do rynku dla polskich towarów i usług

Pomimo rozpoznawalności i dobrej renomy polskich produktów na rynku węgierskim, jak również rosnącej rok do roku wartości bilateralnej wymiany handlowej, sytuacja polityczna Węgier oraz wprowadzone przez rząd elementy protekcjonizmu rynkowego mają negatywny wpływ na polski eksport – przykładem może być nałożenie kontrowersyjnego podatku zdrowotnego na wysokoprocentowe zagraniczne alkohole ($35 < \% \text{ vol.} \leq 45 = 700 \text{ Ft/litr}$).

Na produkty tytoniowe, szczególnie szkodliwe dla zdrowia (papierosy slim i mentolowe), od dnia 1 stycznia 2016 roku nałożony jest podatek w wysokości 4 HUF/papieros - zamiast wspomnianych powyżej, progresywnych stawek zakwestionowanych przez Komisję Europejską.

Wspomniany wyżej podatek zdrowotny, uderzający w polskich producentów wysokoprocentowego alkoholu związany jest z ustawą nr CIII. z 2011 r. został rozszerzony o nowe kategorie produktów (z wyłączeniem lokalnych okowit i likierów ziołowych – m.in. węgierskiego Uniqum):

- 20 Huf/l, w przypadku napojów o zawartości alkoholu poniżej 5%,
- 100 Huf/l, w przypadku napojów o zawartości alkoholu od 5- do 15%,
- 300 Huf/l, w przypadku napojów o zawartości alkoholu od 15 - do 25%,
- 500 Huf/l, w przypadku napojów o zawartości alkoholu od 25 - do 35%,
- 700 Huf/l, w przypadku napojów o zawartości alkoholu od 35- do 45%,
- 900 Huf/l, w przypadku napojów o zawartości alkoholu od 45%.

Wyżej wymienione regulacje uderzyły w polskich eksporterów alkoholu wysokoprocentowych, przede wszystkim wódki, której cena musiała znacząco wzrosnąć.

Perspektywy i prognoza rozwoju współpracy gospodarczej z Węgrami

W najnowszej, wiosennej prognozie Komisja Europejska prognozuje dla Węgier 4% wzrostu PKB w 2018 roku, w kolejnym zaś roku spowolnienie do 3,2%. W 2018 roku KE zakłada szybki wzrost inwestycji (ponad 10%) i konsumpcji (blisko 5%). Liczy też na silny popyt wewnętrzny, wspierany przez wzrost inwestycji prywatnych i ożywienie rynku mieszkaniowego. Po ubiegłorocznej stagnacji produkcja przemysłowa odnotowuje wzrost, a produkcja budowlana - równoległe z rozkręceniem się środków unijnych - nadrabia spadek odnotowany na początku 2016 roku. Gospodarka Węgier może przyspieszać także poprzez dalsze ożywienie konsumpcji ze strony gospodarstw domowych, bo płace realne szybko wzrastały na początku bieżącego roku.

Wyżej wymienione prognozy powinny być rozpatrywane przez polskie przedsiębiorstwa jako korzystne z punktu widzenia ich potencjału eksportowego. Rosnące wynagrodzenia w sektorze prywatnym i publicznym wpłyną zapewne na wzrost konsumpcji, jednocześnie obniżając zdolność węgierskich firm usługowych do konkurencyjności z zagranicznymi, w tym polskimi, podmiotami.

Według węgierskich danych Polska jest trzecim największym eksporterem towarów i usług na Węgry. Polskie produkty są od lat rozpoznawalne na Węgrzech i niezmiennie cieszą się dobrą opinią. Stanowi to duże ułatwienie dla polskich firm wchodzących na ten rynek, jednak niejednokrotnie skutkuje wzrostem konkurencji wśród samych polskich firm. Jako przykład posłużyć mogą przedsiębiorstwa z branży spożywczej lub kosmetycznej, bardzo silnie reprezentowane na węgierskim rynku.

Wszystkie wyżej wymienione czynniki pozwalają patrzeć na Węgry jako doskonałego partnera handlowego i uzasadniają optymizm krajowych firm obecnych na tutejszym rynku.

Istnieje jednak ryzyko, że wysokie, ujemne saldo wymiany handlowej z Polską, szacowane za 2017 r. na poziomie 850 mln euro oraz słabsze wyniki poszczególnych sektorów węgierskiej gospodarki (np. rolnictwo) mogą skutkować zmianą postrzegania polskich produktów przez Węgrów.

Pewne sygnały w tym zakresie już zaczęły się pojawiać, m.in. w kontekście „zalania” węgierskiego rynku przez polskie jabłka. Węgierska prasa i portale branżowe opisują zjawisko jako próbę znalezienia nowych, alternatywnych rynków dla polskich owoców w efekcie istnienia embargo nałożonego przez Rosję, jednakże pojawiły się również inne, bardziej niepokojące głosy mówiące o rzekomych dopłatach polskiego rządu do eksportu jabłek na Węgry oraz dumpingowych cenach oferowanych przez polskie firmy. Coraz częściej winą za słabe wyniki węgierskiego sadownictwa obarczani są polscy eksporterzy.

W dalszym ciągu dużym zainteresowaniem cieszą się polskie materiały budowlane, co jest widoczne szczególnie podczas targów - takich jak np. Construma w Hungexpo (Budapeszt), w których, jak co roku, bierze udział ze swoim stoiskiem ZBH Budapeszt.

Wysoki popyt na materiały budowlane, związany z bardzo dynamicznie rozwijającym się sektorem budownictwa na Węgrzech, to nowe możliwości dla obecnych już na rynku polskich producentów stolarki okiennej, drzwiowej i aluminiowej (np. Oknoplast, Aliplast, Aluprof), okien połaciowych (np. Fakro), profili i elementów z tworzywa sztucznego (np. Tuplex), pokryć dachowych (Blachy Prószyński), płytek ceramicznych (np. Tubądzin) czy systemów rynnowych (np. Galeco).

Drugą grupą produktów, która ma duże szanse rozwoju na rynku węgierskim są polskie meble, w tym meble biurowe (Nowy Styl Group).

Zestawienie największych partnerów handlowych Węgier

Wartość wymiany handlowej Węgier z głównymi partnerami za okres styczeń-maj 2018 r.					
Państwo	Import	Eksport	Saldo	Import	Eksport
	wartość w mln EUR			%	
Ogółem	40 595,5	43 815,5	3 220,0	105,9	104,1
Europa	34 355,2	39 013,7	4 658,5	106,1	105,1
Austria	2 455,7	2 069,5	-386,1	105,8	103,3
Belgia	940,6	876,3	-64,2	110,7	110,9
Bułgaria	157,0	479,5	322,6	103,4	99,9
Chorwacja	232,1	676,6	444,5	103,1	96,9
Czechy	2 190,8	1 954,8	-236,0	118,5	113,0

Warunki dostępu do rynku dla polskich towarów i usług

Dania	273,0	309,1	36,1	111,1	98,4
Finlandia	128,1	157,0	28,9	116,0	122,2
Francja	1 593,7	1 895,9	302,2	102,5	102,6
Niemcy	10 954,3	12 285,9	1 331,6	107,0	107,8
Irlandia	206,0	88,0	-118,0	100,5	138,1
Włochy	2 001,5	2 270,0	268,5	111,1	102,0
Holandia	1 951,9	1 408,8	-543,1	100,3	98,9
Polska	2 304,7	1 858,5	-446,1	110,9	105,0
Portugalia	91,6	222,1	130,6	107,2	131,3
Rumunia	1 126,0	2 182,5	1 056,4	101,9	102,4
Rosja	1 344,1	701,7	-642,4	101,1	91,0
Serbia	369,1	642,3	273,2	100,8	101,1
Słowacja	1 929,9	2 151,2	221,3	96,1	107,3
Słowenia	576,4	482,4	-94,0	116,1	105,9
Hiszpania	667,7	1 251,4	583,8	105,8	99,4
Szwecja	340,3	652,4	312,1	106,1	116,8
Szwajcaria	247,8	364,6	116,7	92,5	102,1
Turcja	404,5	786,1	381,6	128,8	102,3
Ukraina	651,5	790,7	139,2	90,2	107,2
Wlk. Brytania	771,4	1 435,4	664,0	96,2	97,3
Azja	5 092,8	2 380,9	-2 711,9	106,6	97,0
Chiny	2 043,5	987,2	-1 056,2	105,0	98,7
Hong Kong	301,5	108,3	-193,2	113,8	124,2
Indie	159,4	80,6	-78,8	91,6	94,9
Izrael	86,8	110,3	23,5	107,3	90,1
Japonia	561,9	261,4	-300,6	103,9	98,1
Korea Płd	667,0	156,0	-511,0	136,2	78,3
Malezja	149,0	56,0	-92,9	127,6	90,8
Singapur	152,4	68,6	-83,8	80,4	100,2
Tajwan	199,0	78,2	-120,8	65,7	110,7
ZEA	8,5	72,7	64,2	213,4	89,6
Afryka	150,1	312,8	162,7	214,0	91,4
RPA	20,7	67,2	46,5	135,4	87,1
Ameryka	972,7	1 829,2	856,5	90,4	92,5
Brazylia	75,4	93,8	18,5	117,4	117,8
Kanada	30,2	99,5	69,3	78,7	109,6

Meksyk	73,7	304,8	231,1	97,0	86,9
USA	780,2	1 171,2	390,9	88,3	94,0
Australia i Oceania	24,8	167,3	142,6	119,6	82,7
Australia	23,5	145,5	122,0	126,0	82,8

Źródło: KSH, 2018 r.

Zestawienie największych inwestorów węgierskich w Polsce

Futureal – developer (m.in. właściciel galerii handlowej Nova Park w Gorzowie Wielkopolskim);

Richter Gedeon – właściciel blisko 100% akcji Polfy Grodzisk;

Dunapack/Eurobox Polska – producent opakowań z tektury falistej;

BorsodChem Polska – właściciel 100 % pakietu akcji Petrochemia-Bla-chownia;

Egis-Anpharm – fabryka leków w Lublińcu k/Katowic;

Globus Polska – produkcja mrożonek owocowo-warzywnych;

WizzAir – linie lotnicze, centra logistyczne (Katowice, Gdańsk, Warszawa);

Nordénia Polska – produkcja opakowań z tworzyw sztucznych;

Waberer's – transport i spedycja;

Masped – spedycja;

Masterplast – materiały budowlane;

S&S – sprzedaż i dystrybucja okularów;

Onlinet – telefoniczne systemy obsługi klienta;

Braun&Partners – usługi biznesowe.

Zestawienie największych inwestorów polskich na Węgrzech

Maspex Olympos - należąca do Grupy Maspex Wadowice, lider na rynku soków, nektarów i napojów. Maspex Olympos Kft. jest drugą firmą w rankingu rynku napojów i soków na Węgrzech,

Bella Hungaria - należąca do Grupy Kapitałowej Toruńskie Zakłady Materiałów Opatrunkowych S.A, posiada zakład produkcyjny w Egerszalok i jest w pierwszej piątce największych firm na węgierskim rynku wyrobów higienicznych,

CCC – polska sieć sprzedaży obuwia,

ABC DATA – dystrybutor sprzętu komputerowego na Węgrzech,

Polmetal Pruszyński należąca do Grupy Pruszyńscy Polmetal Pruszyński, posiada swój zakład produkcyjny blachodachówki w Tormasliget,

LPP S.A – właściciel sklepów marki Reserved, Mohito oraz Cropp,

KAN Sp.z o.o – właściciel sieci sklepów odzieżowych marki Tatum,

Fakro Magyarorszag – sprzedaż okien dachowych,

Komandor Hungary – systemy zabudowy wnęk,

ComArch- partner węgierskiego Synergon, posiada 15 % udziałów w węgierskim rynku IT,

Fota S.A. – regionalne centrum dystrybucji części zamiennych do samochodów osobowych,
Aluprof – magazyn i centrum logistyczne obsługujące Węgry i kraje byłej Jugosławii,
EchoInvestment – deweloper,
Rafako – producent kotłów (przedstawicielstwo handlowe),
Polski Bank Komórek Macierzystych Krio – bank komórek macierzystych,
Mercator Medical – usługi medyczne,
Teta – Zakup producenta oprogramowania biznesowego VT Soft,
Europejskie Centrum Odszkodowań – odzyskiwanie należnych odszkodowań, spółka córka polskiej firmy giełdowej,
Medort – największy producent sprzętu rehabilitacyjnego i ortopedycznego, wykupił 100 % udziałów węgierskiego REHAB,
CE Distributions – sprzedaż napojów alkoholowych, wykupił BOLS Hungaria (wódki Royal i Żubrówka),
Zelmer – sprzedaż elektrycznego sprzętu gospodarstwa domowego,
Trasko Inwest – generalny wykonawca fabryki produkcji skrobi pszenicznej w miejscowości Visonta,
Polskie Linie Lotnicze LOT – Agencja sprzedaży biletów w Budapeszcie,
Braun&Partners – usługi biznesowe,
Alumetal S.A. – właściciel Alumetal Group Hungary Kft. w Komárom.



6. Przydatne kontakty

- Ambasada RP w Budapeszcie www.budapestt.msz.gov.pl
- Centralny Urząd Statystyczny (Központi Statisztikai Hivatal) www.ksh.hu
- Węgierski Bank Narodowy (Magyar Nemzeti Bank) www.mnb.hu
- Węgierska Agencja ds. Promocji Inwestycji (Hungarian Investment Promotion Agency - HIPA) www.hipa.hu
- KRS przy Sądzie Stołecznym (Fővárosi Bíróság Cégbírósága) www.fovarositorvenyszek.hu
- Najwyższa Izba Kontroli (Állami Számvevőszék) www.asz.hu
- Narodowy Urząd ds. Podatków i Ceł (Nemzeti Adó és Vám Hivatal) www.nav.gov.hu
- Budapeszteńska Giełda Papierów Wartościowych S.A. (Budapesti Értéktőzsde ZRt.) www.bet.hu
- Rada Zamówień Publicznych (Közbeszerzési Tanács) www.kozbeszerzes.hu
- Narodowa Agencja Rozwoju (Nemzeti Fejlesztési Ügynökség) www.nfu.hu
- Urząd Ochrony Konkurencji (Gazdasági Versenyhivatal) www.gvh.hu
- Narodowy Urząd Ochrony Konsumenta (Nemzeti Fogyasztóvédelmi Hatóság) www.nfh.hu
- Urząd Rolnictwa i Rozwoju Obszarów Wiejskich (Mezőgazdasági és Vidékfejlesztési Hivatal) www.mvh.gov.hu

- Węgierski Urząd ds. Energii i Regulacji Mediów (Magyar Energetikai és Közmű-szabályozási Hivatal) www.mekh.hu
- Krajowy Urząd Energii Atomowej (Országos Atomenergia Hivatal) www.haea.gov.hu
- Narodowy Urząd Własności Intelektualnej (Szellemi Tulajdon Nemzeti Hivatala) www.sztnh.gov.hu
- GKI - Badania nad Gospodarką S.A. (GKI Gazdaságkutató ZRt.) www.gki.hu
- Instytut Badań Finansowych S.A. (Pénzügykutató ZRt.) www.penzugykutato.hu
- Instytut Badań nad Gospodarką Światową Węgierskiej Akademii Nauk (MTA Világgazdasági Kutatóintézet) www.vki.hu
- Węgierski Związek Banków (Magyar Bankszövetség) www.bankszovetseg.hu
- Narodowa Służba ds. Zatrudnienia (Nemzeti Foglalkoztatási Szolgálat) www.afsz.hu
- Węgierski Komitet Normalizacyjny (Magyar Szabványügyi Testület) www.mszt.hu
- Krajowa Kasa Ubezpieczeń Zdrowotnych (Országos Egészségbiztosítási Pénztár) www.oep.hu.

Niniejszy poradnik ma charakter informacyjny. Został opracowany na podstawie informacji uznanych za wiarygodne i nie stanowi wykładni ani opinii prawnej. Niniejszy materiał nie stanowi oferty w rozumieniu art. 66 Kodeksu Cywilnego.

Opracowano na podstawie materiałów: Centralny Urząd Statystyczny (Központi Statisztikai Hivatal), NAV, HIPA, Insigós, Ambasada RP w Budapeszcie.

 **PAIH Expo**
I Forum Wsparcia
Polskiego Biznesu za Granicą

 Polska Agencja
Inwestycji i Handlu
Grupa PFR