

Poland.

**Регионалният
лидер за Central Eastern Europe**

**Шест добри причини
инвеститорите
да изберат Полша**

Като Председател на Съвета на Директорите на Полската Агенция за Инвестиции и Търговия (РАІН), въпросът, който най-често ми задават инвеститорите е: „Защо Полша?“

Ето защо помолих моя талантлив екип от експерти да подготви тази публикация. В нея ние подчертаваме, наред с останалото, ПЕТТЕ НАЙ-ДОБРИ ПРИЧИНИ ДА ИЗБЕРЕТЕ ПОЛША. Точно това ще откриете в следващите страници.

Но бих искал да добавя и ШЕСТА – моят опитен, начетен и ентузиазирани екип от хора, всеки от които е отдаден на това каузата да осигури на инвеститорите професионална подкрепа от най-висок стандарт. Това им помага да правят успешни инвестиции и – в замяна, да окажат положително влияние върху икономиката на Полша.

Надяваме се в близко бъдеще да Ви приветстваме в Полша.

Krzysztof Drynda



ПЪРВАТА ДОБРА ПРИЧИНА

Икономическата стабилност и инвестиционният потенциал на Полша

1.

ЗЕЛЕНАТА СВЕТЛИНА ОТ АГЕНЦИИТЕ ЗА КРЕДИТЕН РЕЙТИНГ



РЕЙТИНГ НА ПОЛША



MOODY'S

MOODY'S
ANALYTICS



S&P

S&P Global
Ratings



FITCH

FitchRatings

tradingeconomics.com/poland/rating

2.

УСТОЙЧИВОСТ НА КРИЗИ

Единствената рецесия, която Полша претърпя след 1989 г., бе през 2001 г. и тя продължи само няколко месеца.

Благодарение на диверсифицираната и конкурентна икономика, ръстът на БВП на Полша остана силен – дори по време на финансовата криза през 2008 г. Нашата икономика също така отбеляза растеж през първото тримесечие на 2020 г., като **БВП на Полша нараства ежегодно с 2%**. В ерата на COVID-19 икономическите затруднения са неизбежни, но в дългосрочен план икономистите очакват Полша да излезе относително невредима. Според предварителните данни от Полската статистическа служба, спадът на БВП е бил само -2,8% през 2020 г., по-нисък от прогнозите на Европейската Комисия за -4,6%. **Това ще направи рецесията на Полша най-малката сред държавите от ЕС.** През последните три десетилетия **БВП на Полша расте с по-бързи темпове от всеки друг в Европа.**



3.

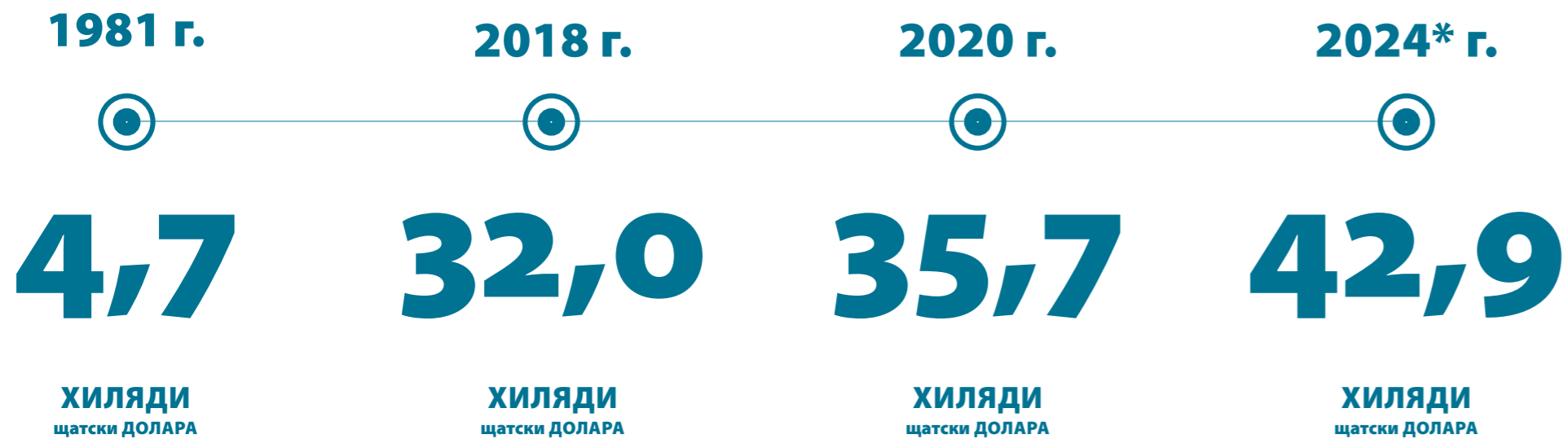
МАКРОИКОНОМИЧЕСКА СИГУРНОСТ

Полша се счита за една от икономически най-стабилните и най-бързо развиващи се държави в света.

Според Международния валутен фонд **от 1981 г. БВП на човек е нараснал над девет пъти**. Прогнозите на МВФ сочат по-нататъшен динамичен ръст на БВП на Полша.

БВП НА ЧОВЕК ОТ НАСЕЛЕНИЕТО В ПОЛША

ПАРИТЕТ НА ПОКУПАТЕЛНАТА СПОСОБНОСТ
ИЗТОЧНИК: WWW.CEICDATA.COM



*Прогноза на МВФ

4.

БЛАГОПРИЯТНА ЗА БИЗНЕСА СРЕДА

ПРОЕКТ DOING BUSINESS 2020 Г.

	МЯСТО
Полша	40
Чехия	41
Словакия	45
Унгария	52
Румъния	55
България	61
Саудитска Арабия	62

ГЛОБАЛЕН ДОКЛАД ЗА КОНКУРЕНТНОСПОСОБНОСТТА ЗА 2019 Г.

	МЯСТО
Чехия	32
Полша	37
Словакия	42
Унгария	47
България	49
Румъния	51

ИНДЕКС ЗА ВЪЗПРИЯТИЕ НА КОРУПЦИЯТА ЗА 2020 Г.

	МЯСТО
Полша	45
Чехия	49
Словакия	59
България	69
Унгария	70
Румъния	74

www.transparency.org/en/cpi/2020/index/pol

Силната позиция на страната на картата на благоприятните за бизнеса места е отразена в реални бизнес дейности.

Миналата година Полша бе класирана на най-високо място в региона на ЦИЕ и на седмо място в Европа по отношение на броя входящи преки чуждестранни инвестиции.¹



ЕВРОПЕЙСКИ ДЪРЖАВИ С НАЙ-МНОГО ПРЕКИ ЧУЖДЕСТРАННИ ИНВЕСТИЦИИ (EY)

МЯСТО	ДЪРЖАВА	БРОЙ ПРЕКИ ЧУЖДЕСТРАННИ инвестиции ПРЕЗ 2019 Г.	ПАЗАРЕН ДЯЛ В %
1	Франция	1 197	18,8
2	Великобритания	1 109	17,4
3	Германия	971	15,1
4	Испания	486	7,6
5	Белгия	267	4,2
6	Нидерландия	255	4
7	Полша	200	3,1
8	Ирландия	191	3
9	Русия	191	3
10	Турция	176	2,7

1. Europe's investment attractiveness in 2020, EY

През 2019 г. Полша също така бе класирана на най-високо място в региона на ЦИЕ и на трето място в Европа по отношение на стойността на инвестициите „на зелено“ – **21,8 млрд. щатски долара.**

Пандемията от коронавирус не промени посоката на тези положителни инвестиционни тенденции. Според анализаторите на пазарите на преки чуждестранни инвестиции в Полша са направени 165 нови инвестиции през първите четири месеца на 2020 г.– с 15% повече в сравнение със същия период на миналата година. Пандемията също така ще има относително малко влияние върху бъдещите инвестиции в Полша. В Европа е вероятно само 65% от инвестиционните проекти, обявени през 2019 г., да бъдат завършени успешно, докато в Полша се прогнозира коефициентът на успеваемост да е над 80%.²

ИНВЕСТИЦИИ „НА ЗЕЛЕНО“ В ЕВРОПА ПРЕЗ 2019 Г. (ПАЗАРИ НА ПРЕКИ ЧУЖДЕС- ТРАННИ ИНВЕСТИЦИИ)

2. Инвестиционна привлекателност на Европа за 2020 г., EY



ПОЗИЦИЯ	ДЪРЖАВА	ИНВЕСТИЦИОННА СТОЙНОСТ (В МЛРД. ДОЛАРА)
1	Великобритания	32,3
2	Русия	23,6
3	Полша	21,8
4	Германия	19,2
5	Испания	19,1
6	Франция	15,7

5.

ИНВЕСТИЦИИ С ПРАВИТЕЛСТВЕНА ПОДКРЕПА

Инвеститорите могат да разчитат на подкрепа от държавните институции.

ПОЛСКАТА ИНВЕСТИЦИОННА ЗОНА

В Полша има данъчни облекчения за някои предприятия. Проектите, реализирани в райони с висок коефициент на безработица и/или които имат влияние върху конкурентноспособността и иновациите в регионалната икономика, биват възнаградявани. Цялата Полша се превърна в специална икономическа зона. Това означава, че дружествата, инвестиращи в страната, могат да разчитат на освобождаване от корпоративен данък. Решението за предоставяне на такова освобождаване е взето след спазване на определени критерии и предоставяне на подкрепа за определен период (обикновено между 10 и 15 години) – това е най-дългия период на освобождаване от подоходен данък, наличен за дружества в региона на Central Eastern Europe.



ОБЛЕКЧАВАНЕ НА ДАНЪЦИТЕ ВЪРХУ НАУЧНО-РАЗВОЙНА ДЕЙНОСТ

Дружествата могат да отчислят до 200% от тяхната данъчна основа (и 250 % за центрове за научно-развойна дейност) от избираемите разходи, за разноси, свързани напр. със заплати и възнаграждения, оборудване или закупуване на материали, предназначени за научни изследвания.

КУТИЯ С ИНОВАЦИИ

Има 5% преференциална данъчна ставка за доходите, получени от продажбата на права върху интелектуална собственост. Тази преференциална ставка е приложима през целия период на защита на патента и също така изцяло съответства на подхода към връзката (nexus approach) на Organization for Economic Cooperation and Development.



ПРОГРАМНИ ПОДКРЕПЯЩИ ИНВЕСТИЦИИ ОТ ЗНАЧИМА ВАЖНОСТ ЗА ПОЛСКАТА ИКОНОМИКА

Налице е правителствена програма за безвъзмездна помощ в брой, която позволява на дружествата да получат подкрепа до 20% от избираемите проектни разходи при стратегически проекти или такива за иновативно производство или високотехнологични центрове за предоставяне на услуги.

Полското правителство реагира динамично на нуждите и очакванията на предприемачите, опериращи в Полша: Пример за такава активна бизнес подкрепа е т.нар. **Система за „антикризисен щит“**, която помага на дружества, засегнати от пандемията от коронавирус. Тази схема-щит е предоставила 100 млрд. полски злоти (около 22 млрд. евро) на дружества, нуждаещи се от подкрепа.

6.

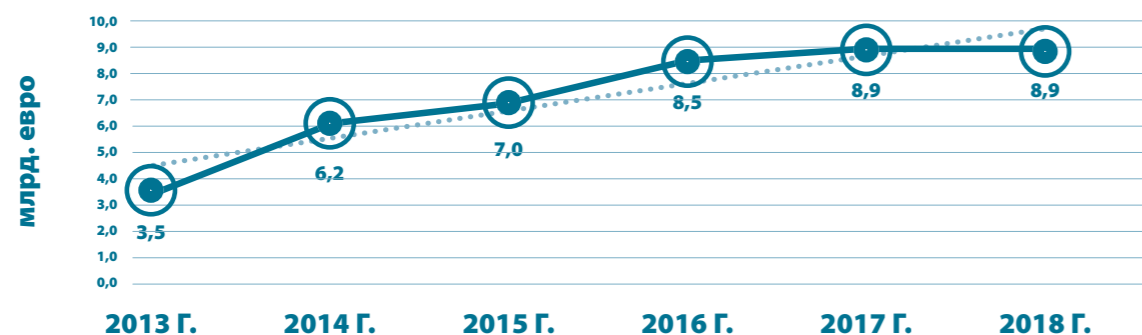
РЕИНВЕСТИЦИИ

Миналогодишният доклад „Инвестиционен климат“³ показва, че **94% от чуждестранните инвеститори в Полша биха желали да реинвестират**. Инвеститорите отчитат размера на вътрешния пазар и нашата икономическа стабилност като едни от основните предимства на Полша.

От 2013 г. до 2018 г., **мащабът на реинвестициите на чуждестранни организации е нараснал повече от два пъти** – от 3,5 на 8,9 млрд. евро.



ГЛОБАЛНА РЕИНВЕСТИЦИОННА ТЕНДЕНЦИЯ



3. Климат за инвестиции 2019 г., Полска агенция за инвестиции и търговия, Grand Thornton и HSBC

7.

ПОДКРЕПА ОТ ЕВРОПЕЙСКИЯ СЪЮЗ

Членството на Полша в Европейския съюз е една от най-важните гаранции за стабилност на правната и административната система.

Единният пазар, свободната търговия и свободното движение на граждани, както и общата селскостопанска политика са все основни принципи на икономическите основи на Полша.

Полша е най-големият бенефициент на финансовите програми на ЕС. Както е постановено на Срещата на върха на Европейския съвет, за периода 2021-2027 г. Полша трябва да получи 173 млрд. евро от бюджета на ЕС под формата на пряка безвъзмездна помощ и привилегировани заеми. Също така, Полша ще е най-големият бенефициент и по програмите за кохезионна политика на ЕС за периода 2021-2027 г. Предвижда се да получим **66,8 млрд. евро**. Голяма част от тези средства ще отидат за дружествата в опит за повишаване на иновативността на нашата икономика



66,8 млрд. евро през 2021-2027 г.

Досега по линия на кохезионната политика на ЕС за периода 2014-2020 г. Полша е получила **86 млрд. евро**, а за периода 2007-2013 г. ние получихме **67 млрд. евро**.

През онзи период средствата на ЕС бяха предоставяни за сфери на работа, свързани с околната среда, инфраструктурата, енергетиката, образованието, иновациите, научно-развойната дейност, възстановяването, здравеопазването и културните подобрения.

Като най-големият бенефициент на кохезионната политика, Полша също така може да разчита на подкрепа във времената на коронавирусната криза. Най-големият **дял от средствата на стойност 7,4 млрд. евро** – получен от инициатива на ЕС, оценена на общо 37,3 млрд. евро – е предназначен за смекчаване на влиянието на коронавируса върху нашата икономика .

ЕФЕКТ ОТ ИНВЕСТИЦИТЕ НА ФОНДОВЕТЕ НА ЕС ЗА ПЕРИОДА 2007-2013 Г.



подкрепа за **ХИЛЯДИ ПРОЕКТИ**, основани на сътрудничество между изследователски центрове и членове на бизнес общността

ВТОРАТА ДОБРА ПРИЧИНА

Стратегическото местоположение на Полша

1.

СЪРЦЕТО НА ЕВРОПА

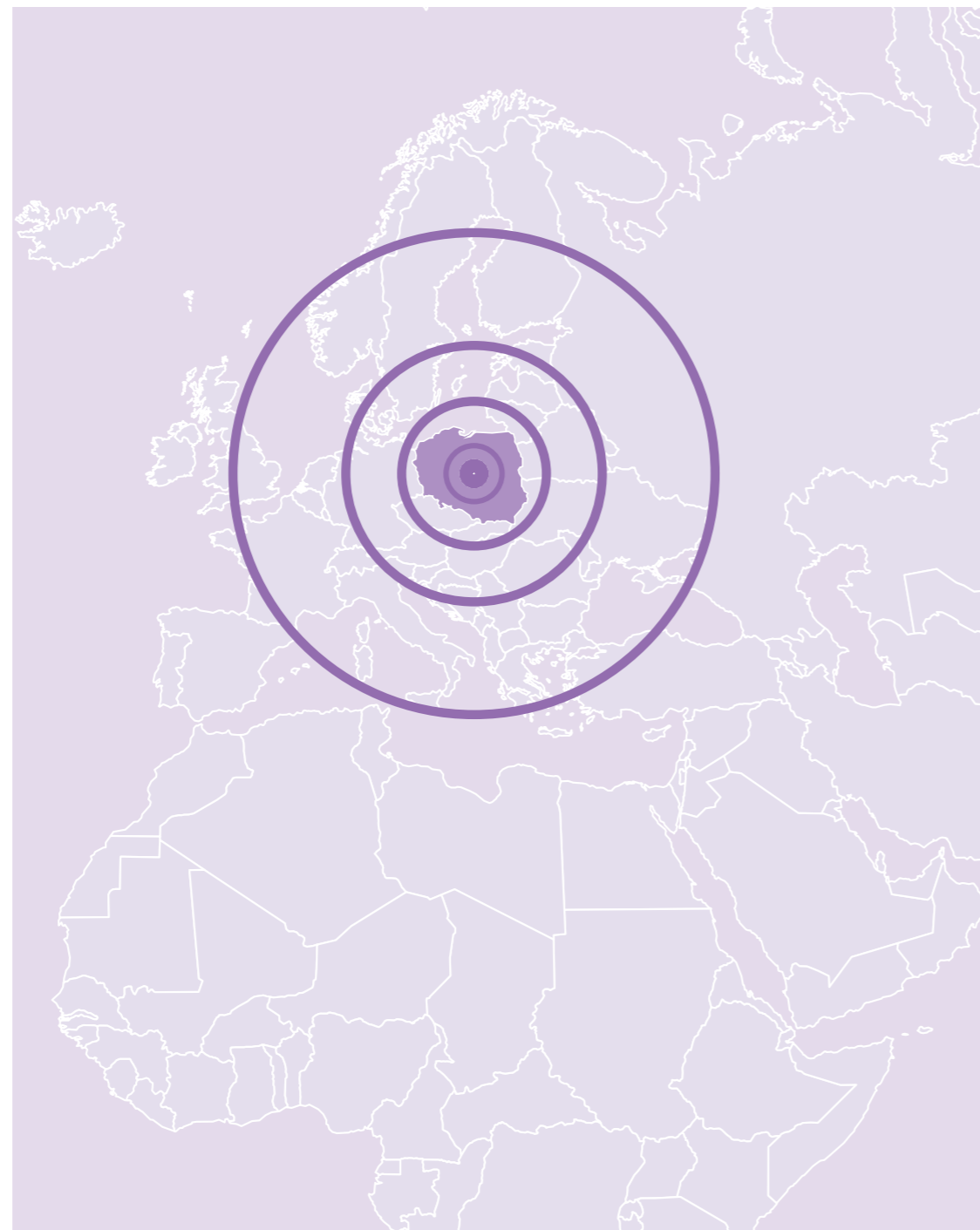
Пандемията наруши съществуващите вериги за доставка и принуди дружествата да преразгледат своите стратегии.

Ето защо Полша – която свързва Азия със Западна Европа чрез своята отлична транспортна инфраструктура и много добрите си търговски отношения с Европа и САЩ, както и в качеството ѝ на доказан европейски партньор (напр. в автомобилната индустрия) – **може да е сред онези, които могат да спечелят най-много от тази нова ситуация.**

„Вирუსът, който показва колко е концентрирана базата за доставки, заедно с несигурността, свързана с търговската политика, **следва да доведе до преосмисляне на глобалните вериги за доставка**“ – казва проф. Beata Smarzyńska-Javorcik, главен икономист на Европейската банка за възстановяване и развитие.⁴

Полският икономически институт прогнозира, че в резултат от преместването на бизнеса след COVID, Полша може да спечели най-много от всички държави — членки на ЕС – до **8,3 млрд. щатски долара годишно.**

⁴ „Пандемията разрушава веригите за доставки и може да доведе до бурен ръст в източната част на Европа“, Bloomberg



2.

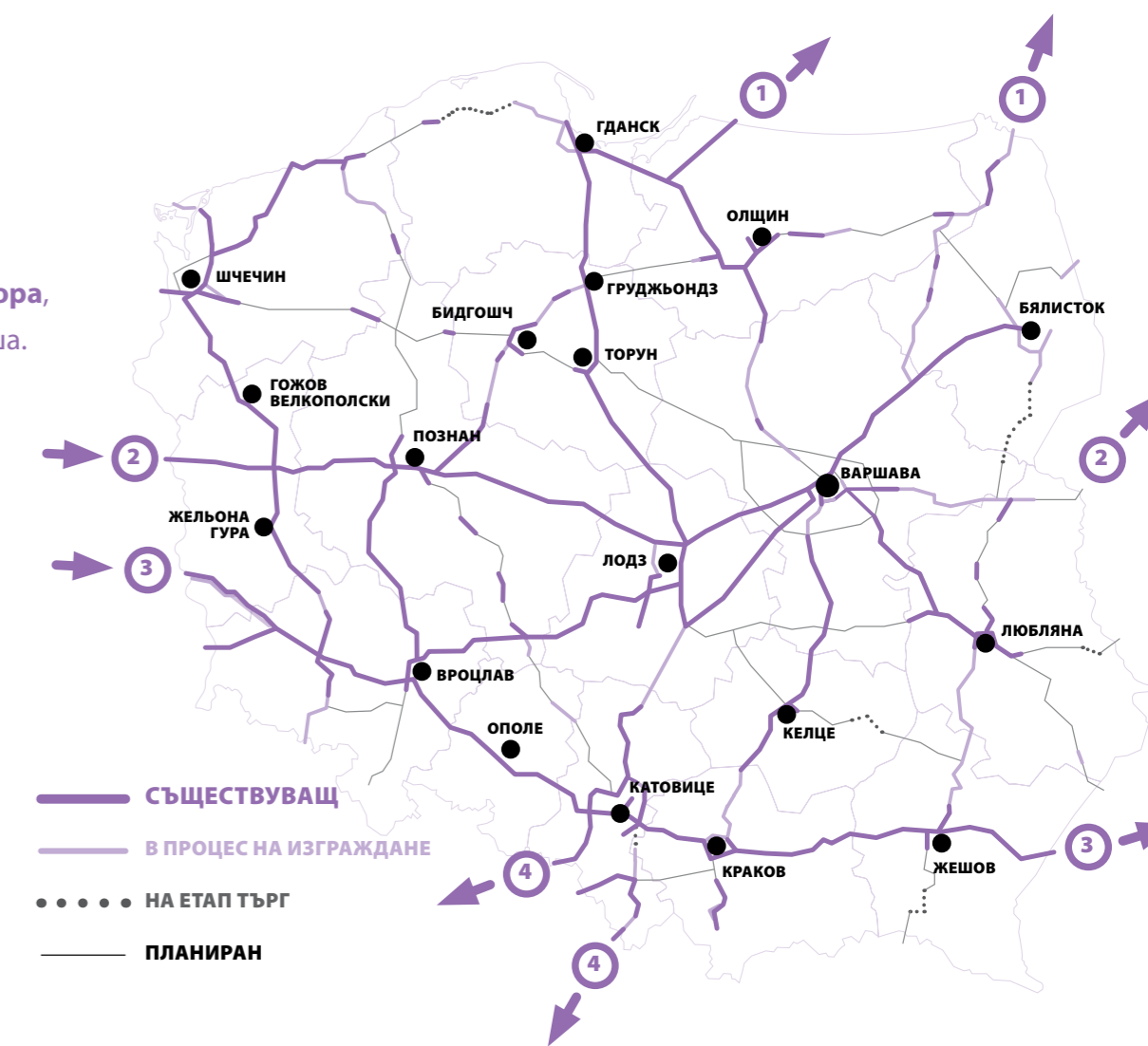
НА КРЪСТОПЪТА НА ТЪРГОВСКИТЕ МАРШРУТИ

Четириса основните европейски търговски коридора, по които се извършва транспорт, се пресичат в Полша.

ТЪРГОВСКИ МАРШРУТ	КУРС	БРОЙ ДЪРЖАВИ
1	ХЕЛЗИНКИ – ТАЛИН – РИГА – ВАРШАВА/ГДАНСК	6
2	БЕРЛИН ВАРШАВА МИНСК – МОСКВА – НИЖНИ НОВГОРОД	4
3	БЕРЛИН/ДРЕЗДЕН ВРОЦЛАВ – КАТОВИЦЕ – КРАКОВ ЖЕШОФ – ЛВОВ – КИЕВ	3
4	ГДАНСК – ГРУДЖЪОНДЗ – ТОРУН ЛОДЗ – КАТОВИЦЕ ЖИЛИНА – ОСТРАВА	3

МАГИСТРАЛИ И ЕКСПРЕСНИ ПЪТИЩА

19.05.2021 г.



pl.wikipedia.org/wiki/Autostrady_i_drogi_ekspresowe_w_Polsce



ИНТЕРМОДАЛНИ ТЕРМИНАЛИ В ПОЛША

СПОРЕД доклада на ЦЕНТРАЛНАТА СТАТИСТИЧЕСКА СЛУЖБА



Полша заема **пето място в Европа по отношение на общата дължина на скоростните пътища** (над 4 000 километра) и има **четвъртата по дължина жп мрежа в ЕС**.

През 2019 г. 24,7 млн. тона товари са транспортирани, използвайки интермодален транспорт. В периода 2014-2025 г. разходите за пътно строителство се очаква да са общо 168 млрд. полски злоти (прибл. 37 млрд. евро), а инвестициите по Националната железопътна програма – за периода 2014-2023 г.– се очаква да достигнат 76 млрд. полски злоти (прибл. 16,7 млрд. евро).



3.

ЖЕЛЕЗОПЪТНИ ВРЪЗКИ

През територията на Полша преминават **три ключови коридора:**

- **Товарен коридор Балтийско море - Адриатическо море** (RFC5 Балтийско-Адриатически коридор): преминава през Полша, Чехия, Словакия, Австрия, Словения и Италия.
- **Северно-Балтийски товарен коридор № 8** (RFC8 Северно море-Балтийско море): преминава през Полша, Белгия, Нидерландия, Германия, Чехия и Литва.
- **Кехлибареният товарен коридор № 11** (RFC11 кехлибарен коридор): свързва югоизточна Полша, Словакия, Унгария и Словения с Беларус. Полша е един от ключовите участници в проекта **Новият път на коприната**. Земният „пояс“ трябва да свърже Китай с Централна Азия и Европа, а морският „маршрут“ – Далечният Изток с Близкия Изток и Африка.

НОВИЯТ ПЪТ НА КОПРИНАТА





4.

ГДАНСК – КЛЮЧОВИЯТ ЛОГИСТИЧЕН ХЪБ В ЕВРОПА

Дълбоководният контейнерен терминал на Гданск (ДКТ Гданск) и централното пристанище на Гданск са два проекта, благодарение на които Триградието Гданск, Гдиня и Сопот скоро ще се превърне в една от **най-важните логистични точки на картата на Европа.**

Открит през 2005 г., ДКТ на Гданск е най-големият контейнерен терминал в Полша и единственият дълбоководен терминал в региона на Балтийско море. **Това е най-бързо разрастващото се контейнерно пристанище на континента.** Впоследствие ще бъдат построени и девет терминала, четири обръщача и три подходи към фарватери като част от Централното пристанище на Гданск. **В крайна сметка до 2045 г. пристанището ще обработва 100 млн. тона стоки годишно.**

ДКТ ГДАНСК



ГДАНСК



5.

КЛЮЧОВА РОЛЯ В МЕЖДУНАРОДНИТЕ ТРАНСПОРТНИ ПРОЕКТИ

Полша също така играе важна роля в два международни маршрута в процес на изграждане: **Виа Карпатия и Виа Балтика.**

Първият ще свързва Литва, Полша, Словакия, Унгария, Румъния, България, Гърция и Турция. Вторият – Виа Балтика – преминава през Полша, Литва, Латвия и Естония.

— ВИА КАРПАТИЯ
- - - ВИА БАЛТИКА

МЕЖДУНАРОДНИ ТРАНСПОРТНИ ПРОЕКТИ

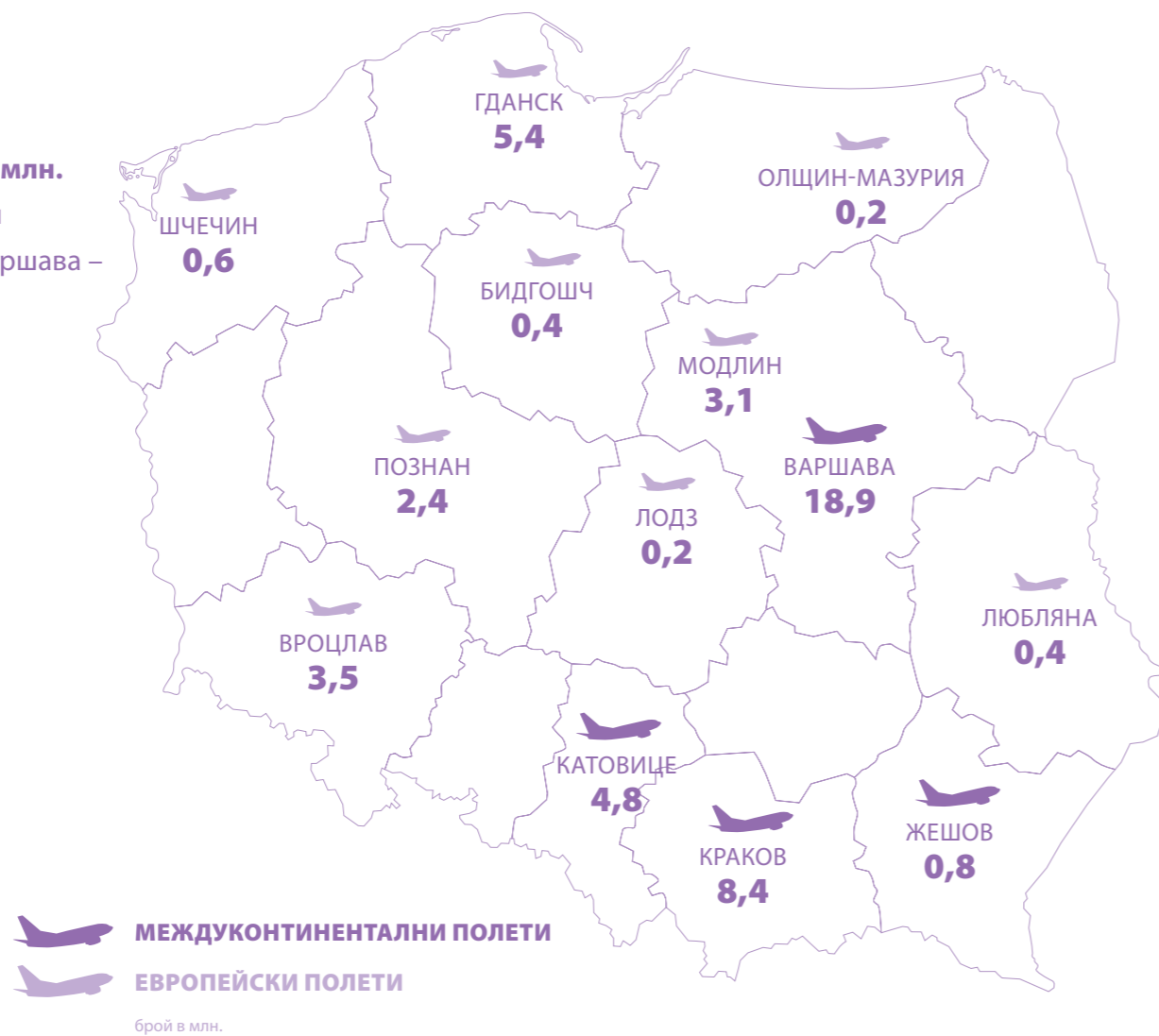


6.

ШИРОК ДОСТЪП ДО ВЪЗДУШЕН ТРАНСПОРТ

През 2019 г. полските летища са обработили почти **49 млн. пътници**, повечето от които от региона на ЦИЕ. Почти **22 млн. пътници** са отпътували от двете летища на Варшава – летище Фредерик Шопен и летище Варшава-Модлин.

ЛЕТИЩА В ПОЛША



ПРИБЛИЗИТЕЛНА ПРОДЪЛЖИТЕЛНОСТ НА ПОЛЕТА ОТ ВАРШАВА

Варшава – Берлин	1,5 ч
Варшава – София	1,5 ч
Варшава – Варна	1,5 ч
Варшава – Париж	2 ч
Варшава – Стокхолм	2 ч
Варшава – Москва	2,5 ч
Варшава – Лондон	3 ч
Варшава – Мадрид	4 ч
Варшава – Пекин	9 ч
Варшава – Ню Йорк	10 ч
Варшава – Сеул	11 ч
Варшава – Токио	11 ч
Варшава – Сингапур	12 ч

ТРЕТАТА ДОБРА ПРИЧИНА

Човешкият капитал на Полша

1.

МНОГО ДОБРЕ ОБРАЗОВАНО НАСЕЛЕНИЕ

Над 92 процента от гражданите на Полша на възраст между 25 и 64 години имат поне средно образование.⁵

Това е един от най-добрите резултати сред всички държави от ОИСР. Това е много над средното ниво от 78%.

В полските университети се обучават почти 1,3 млн. студенти. **Това ни поставя на четвърто място в Европа по отношение на нашия брой студенти.** Това, което отличава полската система за висше образование, е големият брой студенти, завършващи Science, technology, engineering and mathematics специалности (науки, технологии, инженеринг и математика).



92% Граждани на Полша с поне средно образование

www.oecdbetterlifeindex.org/topics/education/

ИНСТИТУЦИИ ЗА ВИСШЕ ОБРАЗОВАНИЕ

И БРОЙ СТУДЕНТИ



5. Индекс за по-добър живот на ОИСР

2.

СЛЕДВАЩОТО ПОКОЛЕНИЕ

През 2018 г. нашите ученици на 15-годишна възраст бяха класирани на **3^{то} място в Европа в рамките на проучването на знанията PISA (Програма за международно оценяване на учениците).**



МЯСТО	ДЪРЖАВА	БРОЙ ТОЧКИ
1.	Естония	525,3
2.	Финландия	516,3
3.	Полша	513,0
4.	Ирландия	504,7
5.	Словения	503,7
5.	Великобритания	503,7
7.	Нидерландия	502,3
8.	Швеция	501,0
9.	Дания	500,3
9.	Германия	500,3

513 БРОЙ ТОЧКИ
в Европа в рамките на
проучването на знанията PISA

www.oecd.org/pisa/Combined_Executive_Summaries_PISA_2018.pdf

3.

ИНОВАТИВНИ ПОТРЕБИТЕЛИ

Дружествата в Полша имат **достъп до пазар на прогресивни потребители** – често пазаруващи онлайн, които са отворени за технологични иновации и харесват модерни банкови решения.



РКО ВР мобайл

Най-доброто приложение в света според списанието „Retail Banker International“.



Мястото на Полша в класацията „Топ 10 на държавите в Европа, използващи безналични плащания“⁶

Класацията взе под внимание, освен останалото, процентът притежатели на дебитни карти сред дадено население и честотата на безконтактни платежни трансакции.



ВЛИК ТРАНЗАКЦИИ

В рамките на период от четири години (2015–2019) поляците са извършили над 235 млн. трансакции, използвайки системата **BLIK (полски стандарт за плащания)**, която позволява плащания чрез мобилен телефон.



ТЕРМИНАЛИ ЗА ПЛАЩАНИЯ В ПОЛША

Всички те позволяват безконтактни плащания.



КЛИЕНТИ НА REVOLUT

Полша е един от най-големите пазари на Revolut. Над милион поляци вече използват решенията на дружеството.

merchantmachine.co.uk/top-10-cashless-countries

6. Държавите в Европа, използващи най-много безналични плащания, The Merchant Machine

4.

**ЗНАНИЯ НА ЧУЖДИ ЕЗИЦИ?
НЯМА ПРОБЛЕМ!**

През 2020 г. Полша бе поставена на **16^{то} място от 100 според индекса „EF Proficiency“⁷**, който оценява държавите по отношение на владенето на английски език от хора, за които той не е майчин.

В допълнение, според анализ в доклада на Асоциацията на лидерите в бизнес услугите (ABSL), модерният отрасъл на бизнес услугите в Полша предоставя услуги на **38 езика**.



11^{ТИ}
ОТ 100

**Индекс
EF Proficiency**

www.ef.com/assetscdn/WIB1wq6RdJvcD9bc8RMd/legacy/_/_/~/media/centralefcom/epi/downloads/full-reports/v10/ef-epi-2020-english.pdf

7. Индекс EF Proficiency, EF Education First

ЧЕТВЪРТАТА ДОБРА ПРИЧИНА

**Иновативна нация
с обширен вътрешен пазар**

1.

РЕГИОНАЛНИЯТ ЛИДЕР ЗА ЦИЕ

В периода 1996-2017 г. държавите от ЦИЕ, включително Полша, отбелязаха **114% ръст на БВП на човек от населението**, докато БВП в държавите от големите пет на Европа е нараснал само с 27%.⁸

Поляците представляват около една четвърт от 150-милионното население на ЦИЕ. Ние сме шестата по големина икономика в Европа и най-голямата в нашия регион – **нашият номинален БВП през 2019 г. бе 527 млрд. евро**



114% Ръст на БВП на човек от населението региона на ЦИЕ – 1996-2017 г.

stat.gov.pl/podstawowe-dane

8. Възходът на дигиталните претенденти - ЦИЕ, McKinsey

2.

ЕКСПЕРТИ ПО ПРОГРАМИРАНЕ

Полските програмисти са сред най-добрите в Европа. През 2016 г. ние заемахме **трето място в глобалната класация на разработчиците** на HackerRank и – три години по-късно – бяхме на подиума на класацията на SkillValue.

Полша има най-голям брой програмисти в региона на ЦИЕ, приблизително 401 000.⁹ Това е повече от общия брой на програмистите в Румъния (139 000), Чехия (130 000) и Унгария (105 000).



3ти Глобален разработчик според класация на HackerRank и на подиума на класацията SkillValue

pfr.pl/dam/jcr:0d64a858-2b4e-4dbd-b933-50591f82c638/Polish-and-CEE-tech-ecosystem-outlook-Final-2.pdf

9. Общ преглед на технологичната екосистема в Полша и ЦИЕ, PFR и Dealroom

3.

БЛАГОДАТНО МЯСТО ЗА СТАТИРАЩИ ПРЕДПРИЯТИЯ

Предприемчивостта и находчивостта на поляците е **отразена в нашите стартиращи предприятия.** През 2019 г.¹⁰ ние имахме между 43 000 и 47 000 човека, работещи в този тип дружества.

Техният брой се удвои през последните пет години. Полските стартиращи предприятия се специализират в сфери като изкуствен интелект и машинно обучение, финансови технологии, интернет на нещата, четвъртата индустриална революция и големи масиви от данни. 40% от стартиращите предприятия работят със световни корпорации, като 21% от тях имат стратегически клиенти в този сегмент.

Много стартиращи предприятия дължат своето съществуване на Академичните инкубатори на предприемачество (AIP) – фондация, създадена, за да насърчава предприемачеството. В дружествата, които са се разраснали под крилото на AIP, **работят над 150 000 човека** и имат годишен оборот, надвишаващ 28 млрд. полски злоти (прибл. 6,2 млрд. евро).



47
THOUSAND

**човека, работещи
в стартиращи
предприятия**

uploads.strikinglycdn.com/files/cc354dae-2b6d-4739-bdad-b375c096a437/Polskie%20Startupy%202020%20COVID%20EDITION%20PL_%20www.pdf

10. Според оценката на Фондацията за стартиращи предприятия, Полша



4.

НАЙ-БЪРЗИЯТ СРЕД БЪРЗИТЕ

Пазарът на ЦИЕ се разраства по-бързо от всеки друг в Европа по отношение на инвестиционната стойност на фондовете за рисков капитал.¹¹

Между 2015 и 2019 г. общата стойност на сумите, прехвърлени на дружества от този регион от високо рискови инвеститори, нарасна от 0,3 на 1,8 милиарда. **Полша изпъква сред броя на текущите кръгове.**

Държави от ЦИЕ с най-голям брой инвестиции в рисков капитал от 2013 г. PFR и Dealroom



11. Общ преглед на технологичната екосистема в Полша и ЦИЕ, продължаващи инвестиционни кръгове на PFR и Dealroom. От 2013 г. фондовете за рисков капитал са реализирани общо 823 инвестиции в нашите стартиращи предприятия

Резултатът от тази все по-бързо развиваща се екосистема за стартиращи предприятия ще е **създаването, в близо бъдеще, на нашия т.нар. Еднорог** – частно стартиращо предприятие, което е постигнало оценка от поне милиард долара.

Основните кандидати в това състезание са DocPlanner, Brainly и Booksy.



Една от най-големите платформи в света, която свързва пациенти и лекари. Към момента DocPlanner е получил 140,5 млн. щатски долара финансиране от инвеститори.

140,5
МЛН. ЩАТСКИ ДОЛАРА
финансиране
от инвеститори



Платформа за социално обучение, посещавана от над 340 млн. потребители; получила е 148,5 млн. щатски долара от инвеститори.

148,5
МЛН. ЩАТСКИ ДОЛАРА
получени
от инвеститори



Една от най-големите платформи в света за записване на час в салон за красота; вече е набрала 118,7 млн. щатски долара финансиране

118,7
МЛН. ЩАТСКИ ДОЛАРА
набрано
финансиране

pfrventures.pl/dam/ventures/documents/Raporty/ENG/Polish-VC-Market-Outlook-2020.pdf



5.

ИЗСЛЕДВАНИЯ – ЛЮБИМОТО ЗАНИМАНИЕ НА ПОЛША

Изследователската мрежа „Лукашевич“ е **третата най-голяма изследователска мрежа в Европа.**

Организацията е съставена от 32 института в 12 града, няколкостотин лаборатории и около 8 000 служители. Мрежата изпълнява проекти на стойност до 5 млрд. полски злоти (прибл. 1,1 млрд. евро).

Създавайки тази мрежа, държавата подкрепя дългосрочната мисия да гарантира, че полската икономика се основава на нови технологии и иновации. Между 2012 и 2018 г. **разходите за научно-развойна дейност в Полша почти са се удвоили** – от 14,4 млрд. на 25,65 млрд. полски злоти (прибл. 3,2-5,6 млрд. евро).

ПОЛСКАТА НАУЧНО-РАЗВОЙНА ДЕЙНОСТ

5,8
ХИЛ.

регистрирани
центрове за научно-
развойна дейност

62,7
ХИЛ.

наети външно от
центрове за научно-
развойна дейност

66%

ръст на
броя организации,
провеждащи
научно-развойна
дейност от 2014 г.

lukasiewicz.gov.pl/en/about-us/


6.

СТАРТИРАЩИТЕ ПРЕДПРИЯТИЯ, КОРПОРАЦИИТЕ И ИЗСЛЕДОВАТЕЛСКИТЕ ОРГАНИЗАЦИИ СЕ ФОКУСИРАТ ВЪРХУ ИЗКУСТВЕНИЯ ИНТЕЛЕКТ

В Полша над **200** дружества (стартиращи предприятия и корпорации) инвестират в изкуствен интелект и над 40 дружества са центрове за научно-развойна дейност, които се фокусират върху изкуствен интелект, големи масиви от данни и IT продукти.

Предполага се, че до 260 полски дружества създават решения, основани на изкуствен интелект. Този интерес към иновациите в изкуствения интелект е ясно видим и при полските университети – между 2013 и 2018 г. – 6 000 полски учени са изготвили общо **12 000 публикации за изкуствен интелект**

www.sztucznainteligencja.org.pl/mapa-naszej-przyszlosci/



260

ПОЛСКИ ДРУЖЕСТВА

създават решения за
изкуствен интелект

12

хил.

публикации
за изкуствен интелект

7.

ГИГАНТИТЕ ВЯРВАТ В НАС

Потенциалът на Полша е признат от най-големите технологични дружества в света:

През 2020 г. **Microsoft** обяви, че ще се присъедини към проекта „Национален облак“ и ще инвестира един **милиард долара** в модерен център за данни.

През същата година **Google** обяви масштабна инвестиция в Полша. Дружеството ще заделни **2 млрд. щатски долара**, за да изгради център за данни във Варшава.



8.

ВАРШАВА – ГРАД НА БЪДЕЩЕТО

Столицата на Полша е поставена на 6^{то} място в класацията „Европейски градове на бъдещето за 2020/21 г.“¹²



В само един от районите на Варшава, Вола, се изграждат 600 000 м² офис площи.¹³



Следните дружества са разположили своите бизнес центрове и центрове за научно-развойна дейност във Варшава – Google, Microsoft, Samsung, Accenture, Mars, Citibank, Goldman Sachs и Roche.



Един от седемте международни кампуса на Google се намира във Варшава.



¹² Преки чуждестранни инвестиции в европейски градове на бъдещето за 2020/21 г.
¹³ Дигитални данни за недвижими имоти

ПЕТАТА ДОБРА ПРИЧИНА


Експертиза в много отрасли на индустрията

1.

ОТРАСЪЛЪТ НА БИЗНЕС УСЛУГИТЕ

Между 2008 и 2020 г. заетостта в Полша е нараснала от 50 000 на 338 000.¹⁴

През 2019 г. изчислената **стойност на експорта на полския отрасъл на бизнес услугите възлиза на 19,8 млрд. щатски долара**. В полския отрасъл на бизнес услугите има 95 инвеститори, влизащи в класацията Fortune Global 500.



338

хил.

наети в индустрията на бизнес услугите

19,8

млрд. щатски долара

оценена стойност на експорта за 2019 г.

14. Отрасълът на бизнес услугите в Полша през 2020 г., Асоциацията на лидерите в бизнес услугите (ABSL)

2.

АВТОМОБИЛНИЯТ ОТРАСЪЛ

През 2017 г. приходите на автомобилните производители в Полша възлизаха на 37,5 млрд. евро. Дружествата, занимаващи се с продажби на превозни средства, части и аксесоари за тях, както и с ремонти, реализираха печалби от 46 млрд. евро.

През 2018 г. бяха произведени 208 000 търговски превозни средства. **Полша е шестият по големина производител на този тип превозни средства в Европа.**

През 2017 г. в автомобилната индустрия работеха 471 600 поляци. В Полша заводи за производство имат следните водещи производители на превозни средства: Volkswagen, FCA, Daimler и Toyota.



37,5

млрд. евро

приходи на автомобилните производители

46

млрд. евро

общи приходи на автомобилната индустрия

3.

ГЕЙМИНГ ОТРАСЪЛЪТ

През февруари 2021 г. общата капитализация на полските производители на игри, котиращи се на Фондовата борса във Варшава, надвиши 36,5 млрд, полски злоти (прибл. 8,1 млрд. евро).

CD Projekt от Варшава е дружеството, създадо култовите серии на игрите за „Вещерът“ и „Cyberpunk 2077“, и е **общественото дружество с най-висока стойност в Полша**. В края на февруари 2021 г. неговата капитализация надвиши 27 млрд. полски злоти (прибл. 6,0 млрд. евро).



Cyberpunk 2077 | CD Projekt RED

Frostpunk | 11 Bit Studios

Dying Light | Techland

8,1

МЛРД. евро

Обща капитализация на гейминг индустрията през 2021 г.

6,0

МЛРД. евро

капитализация на CD Projekt RED през 02.2021 г.

www.gpw.pl/spolka?isin=PLOPTTC00011

4.

САМОЛЕТНИЯТ ОТРАСЪЛ

В Полша има над 140 дружества, свързани с авиация, чиято стойност на продажбите през 2018 г. възлизаше на 1,93 млрд. евро. В тях работят общо около 120 000 човека.

Пет от най-големите производители на самолетни двигатели в света разположиха своите производствени заводи в Полша: Lufthansa, GE Aviation, Sikorsky, UTC Aerospace Systems и AugustaWestland. Фабриката на Lockheed Martin в Мелец е най-големият производствен завод извън САЩ на авиационно-космическия гигант.



140

свързани с авиацията дружества

1,93

МЛРД. евро

стойност на продажбите през 2018 г.

stat.gov.pl/obszary-tematyczne/roczniki-statystyczne/roczniki-statystyczne/rocznik-statystyczny-przemyslu-2019,5,13.html

5.

ОТРАСЪЛЪТ НА ВЪЗОБНОВЯЕМАТА ЕНЕРГИЯ

През периода 2013-2019 г. в Полша бяха заделени приблизително 48 млрд. полски злоти (10,6 млрд. евро) за инвестиции в енергийни технологии с ниски емисии. Това направи възможно финансирането на съоръжения за възобновяеми енергийни източници с капацитет от 8,6 GW.

През годината инсталираният капацитет във фотоволтаични източници нараства с 176%. **Полша се класира на пето място в Европа по отношение на ръста на нови капацитети.** От януари до април 2020 г. в Полша са стартирани 16 инвестиционни проекта в отрасъла на възобновяемата енергия.



10,6

МЛРД. евро

стойност на
инвестициите в енергийни
технологии с ниски емисии

8,6

ГИГАВАТА

възможен капацитет
на съоръженията

Те дойдоха,
видяха и
ИНВЕСТИРАХА



LG CHEM

LG Chem работи в Полша от 2005 г., когато първоначално инвестира в съоръжения за производство на поляризатори, а през 2011 г. разшири дейността си към инженерни пластмаси.

„През 2015 г., при избора на място за новия завод за производство на акумулаторни батерии за автомобили в Полша, по-точно зоната Вроцлав/Кобежице бе един от възможните варианти. В крайна сметка, благодарение и на подкрепата от полското правителство, през 2016 г. в Бискупице Подгорне започна строителството на първия завод за акумулаторни батерии за автомобили.

Оттогава нашият завод се разрасна, превръщайки се не само в най-голямото съоръжение за производство на акумулаторни батерии за автомобили, принадлежащо на LG Chem, но и едно от най-големите предприятия в Полша, осигуряващо стабилна заетост на близо седем хиляди човека и гарантиращо растеж в региона. През своите четири години работа, бизнесът с акумулаторни батерии на LG Chem в Полша създаде първият и най-голям хъб за акумулаторни батерии в Европа, привличащ множество други инвестиции, водещ най-новите, авангардни технологии в Полша и превръщайки я в лидер в отрасъла на акумулаторните батерии“.

— **Yong Girl Lee**

Ръководител на отдел „Подкрепа за бизнеса“, LG Chem Wrocław Energy



DAIMLER

Новият завод за двигатели на Mercedes-Benz в Полша е ключов елемент в стратегията за растеж на подразделението Mercedes-Benz Cars. С новият обект в Явор ние осигуряваме ефикасна доставка на високоефективни двигатели за нашите автомобилни заводи.

„Явор е избран през 2016 г. от 35 места в 7 държави от Централна и Източна Европа, оценявани от Mercedes-Benz Cars. Този нов завод за двигатели установи стандарти за приложение на иновативни технологии на четвъртата индустриална революция в глобалното производство на силово предаване. Високотехнологичният завод без емисии на CO2 произвежда конвенционални двигатели за хибридни превозни средства и двигатели с вътрешно горене, при спазване на доказаните стандарти на Mercedes-Benz за топ качество.

Благоприятният инвестиционен климат в региона на Долна Силезия, отличното сътрудничество с полското правителство на национално ниво и чрез местните власти, както и подкрепата на институции като PAIH и WSSE и, не на последно място, потенциалът на висококвалифицираната работна сила доведе до втората ни инвестиция: завод за електрически батерии, обявен през януари 2019 г., който трябва да започне производство преди края на 2020 г. В крайна сметка в двата високотехнологични завода ще работят 1 300 човека, които ще произвеждат високоефективни двигатели и батерии за леките автомобили на Mercedes-Benz в глобален план“.

— **Д-р Ewa Łabno-Falęcka**

Ръководител „Корпоративна комуникация и външни отношения“, PR, MBCE, Mercedes-Benz Sp. z o.o



Poland.

ЗА КОНТАКТИ

ПОЛСКАТА АГЕНЦИЯ ЗА ИНВЕСТИЦИИ И ТЪРГОВИЯ

Krucza St. 50

00-025 Варшава

Телефонна линия за помощ на PAIH: + 48 22 334 9999

invest@paih.gov.pl



Polish Investment
& Trade Agency
PFR Group
